



2024 bjカップ U14 Presented by 総合教育・生涯学習機関ECC

2024.12.26 THU-2024.12.28 SAT

大会総括レポート

INDEX



03 はじめに

05 Glossary

1.大会の概要と現在地

07 大会概要

08 点差分布・平均得点の大会比較

2.上位チーム分析

11 決勝トーナメント最終順位

13 Four Factors / Advanced Stats

3.活躍選手特集

20 個人賞受賞選手

46 スタッズリーダーズ

22 表彰選手特集

50 あなたが選ぶ大会MVP

4. 決勝トーナメント ゲームレポート

52 決勝トーナメント結果

54 ゲームレポート

5.大会の総括と参加者の声

87 参加者の声

92 大会総括

■はじめに

本レポートは「2024 bjカップ U14 Presented by 総合教育・生涯学習機関ECC」のANALYZING PARTNERであるデータスタジアム(株)にて、大会に関する様々なデータを独自に取得し、このデータを活用して本大会を様々な切り口から分析したものである。

第1章「大会の概要と現在地」では、本大会と近い年代の大会である京王Jr.ウインターカップ2024-25との比較を交えながら、本大会の特徴や現在地を確認する。

第2章「上位チーム分析」では、決勝トーナメントに進出した男女計8チームのスタッツから各チームの特徴を分析する。

第3章「活躍選手特集」では、大会MVP・BEST5に選ばれた選手の分析に加え、データスタジアム(株)が収集したデータをもとに、表彰選手以外で活躍が目立った選手にも焦点を当てる。

第4章「決勝トーナメント ゲームレポート」では、決勝トーナメント各試合のBox Score等の各種レポートを掲載している。

第5章「大会の総括と参加者の声」では、アンケートで集まった参加者からの意見を紹介し、大会を総括する。

本レポートが関係者の皆様にとって有益なものとなり、大会のさらなる発展に寄与することを願っている。

■データスタジアム(株)とは

データスタジアム株式会社では、2001年の設立以来、Jリーグ・プロ野球・Bリーグなどのデータを取得・蓄積・分析し、スポーツ団体やチーム・クラブ・選手に対して強化や戦術向上のためのソリューションを提供している。また、ファンやメディアに対しても様々なデータやデータを活用したエンターテインメントコンテンツを提供し、スポーツの新しい楽しみ方を提案している。

■本レポートで使用するデータ

決勝トーナメント8試合について、データスタジアム(株)の専門スタッフがスタッツ取得を実施した。

AIカメラソリューション「Spiideo」で撮影した試合映像を参照しながら、FIBA公式の記録入力システムである「FIBA LIVESTATS」を使用してデータ入力を行っている。入力はB.LEAGUEの公式記録員を務めるスタッフが実施しており、担当者全員がFIBAスタティスティシヤンズライセンス(トップリーグでの公式記録取得に必要となる資格)を保持している。プロ仕様のツール・スタッフにてスタッツ取得を行ったことで、トップリーグレベルの豊富なスタッツ項目を取得することができおり、本レポートではこのデータをふんだんに活用している。

また、一般社団法人バスケットボールジャパンアカデミー様にご協力いただき、大会参加チームの各選手、コーチ/マネージャー/トレーナー向けのアンケートを実施。加えて、大会MVPとBEST5に選ばれた選手とヘッドコーチへのインタビューも実施した。アンケートへの回答内容とインタビューでのコメントも本レポートに活用させていただいている。

■ Glossary（用語集）

用語	説明	計算式
eFG%	3Pシュートに比重(1.5倍)をかけて補正したフィールドゴール成功率	$(FG成功数 + 3P成功数 \times 0.5) \div FG試投数$
TOV%	1回のオフェンスでチームがターンオーバーをする確率	$ターンオーバー \div (FG試投数 + FT試投数 \times 0.44 + ターンオーバー)$
ORB%	自チームのシュートが外れた際にオフェンスリバウンドを獲得する割合	$オフェンスリバウンド \div (オフェンスリバウンド + 相手ディフェンスリバウンド)$
FTR	オフェンス時にフリースローを獲得する頻度	$FT試投数 \div FG試投数$
OPP eFG%	3Pシュートに比重(1.5倍)をかけて補正した相手チームのフィールドゴール成功率	$(相手FG成功数 + 相手3P成功数 \times 0.5) \div 相手FG試投数$
OPP TOV%	1回のオフェンスで相手チームがターンオーバーをする確率	$相手ターンオーバー \div (相手FG試投数 + 相手FT試投数 \times 0.44 + 相手ターンオーバー)$
OPP ORB%	相手チームのシュートが外れた際にオフェンスリバウンドを相手チームに獲得される割合	$相手オフェンスリバウンド \div (相手オフェンスリバウンド + ディフェンスリバウンド)$
OPP FTR	ディフェンス時に相手チームにフリースローを与える頻度	$相手FT試投数 \div 相手FG試投数$
ORTG	100ポゼッションでの平均得点	$得点 \times 100 \div (FG試投数 + FT試投数 \times 0.44 - オフェンスリバウンド + ターンオーバー)$
DRTG	100ポゼッションでの平均失点	$失点 \times 100 \div (相手FG試投数 + 相手FT試投数 \times 0.44 - 相手オフェンスリバウンド + 相手ターンオーバー)$
AST%	FG成功数にアシストが付く割合	$アシスト \div FG成功数$

1.大会の概要と現在地

本章では、本大会の概要を確認すると共に、本大会の現在地を把握するため、近い年代の大会である京王Jr.ウィンターカップ2024-25との比較を行う。参加チーム数や試合数といった大会規模の観点に加え、各試合の点差の分布や大会全体での平均得点を比較することで、競技レベルの観点でも現在地を確認する。

※端数処理の関係で、グラフの内訳の和が100%にならない場合があります。

大会名称	2024 bjカップ U14 Presented by 総合教育・生涯学習機関ECC
略称	ECCカップ U14
大会趣旨	全国規模のバスケットボール大会を開催することで、「バスケットがしたい！」14歳以下の選手にプレイする場と他地域との交流の機会を提供する
開催期間	2024年12月26日(木)～28日(土) 3日間
出場チーム数	男子44チーム(21都道府県)、女子24チーム(14都県) 合計68チーム
試合数	男子94試合、女子54試合、交流戦4試合 合計152試合
会場	このはなアリーナ(静岡県草薙総合運動場内) 静岡市中央体育館 清水総合運動場体育館

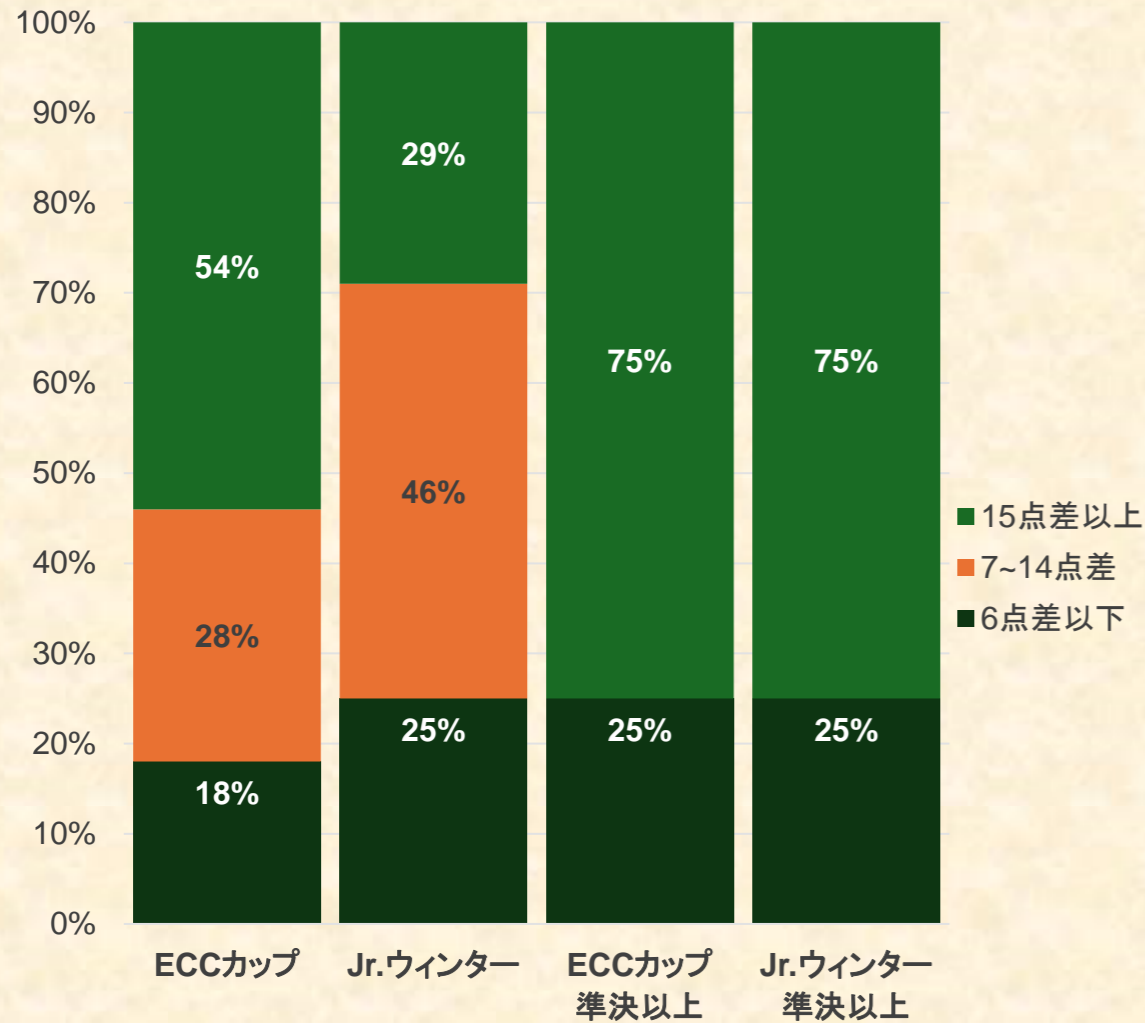
COMMENT

2024 bjカップ U14 Presented by 総合教育・生涯学習機関ECCは2024/12/26～/28の3日間に渡り、男女計68チームが参加し、計148試合が行われた。

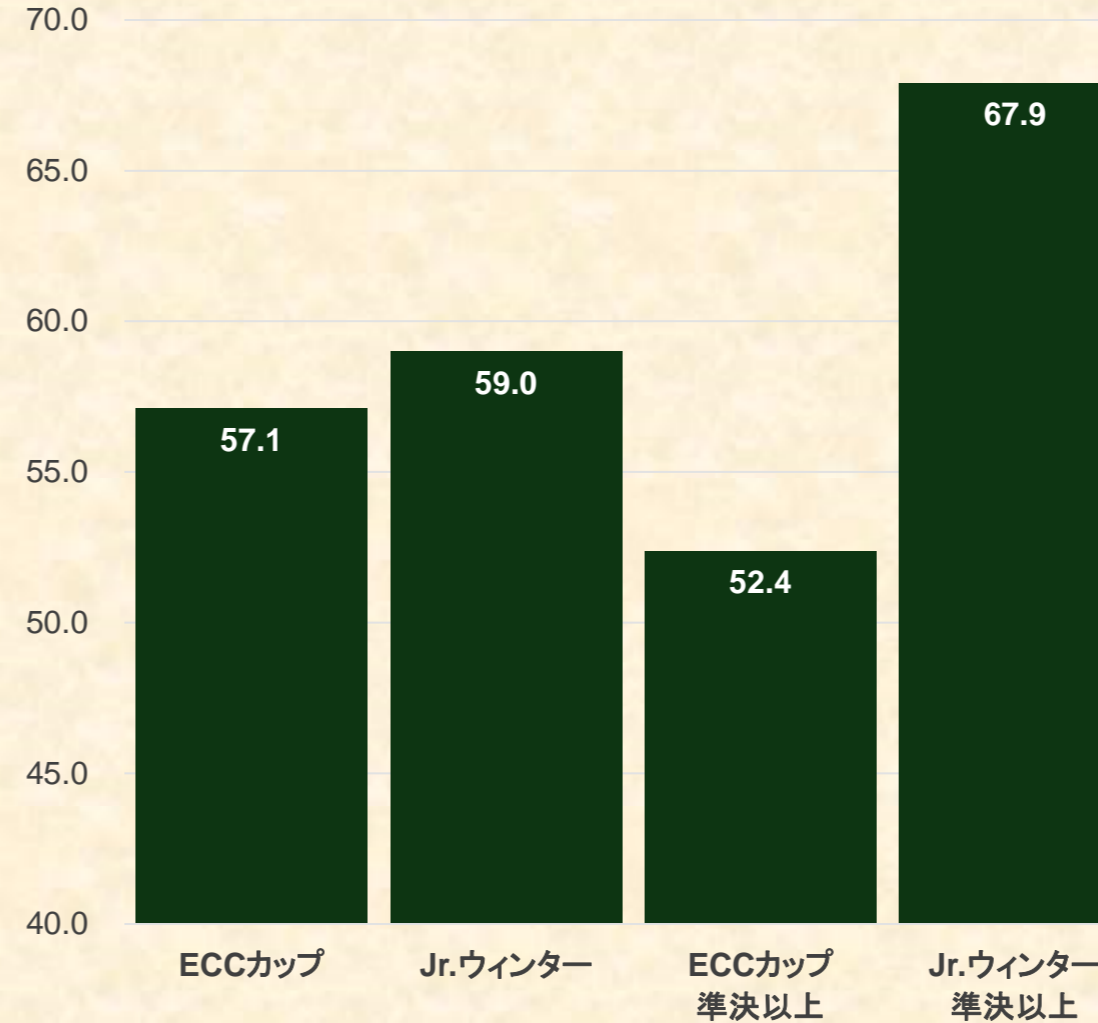
同年代の大会である京王Jr.ウインターカップ2024-25は5日間に渡り、男女計104チームが参加し、計104試合が行われているが、本大会はより短期間でより多くの試合が集中的に行われていることが分かる。

プレイ機会の創出と他地域との交流を大会趣旨に掲げる本大会では、リーグ戦とトーナメント形式を複合することで、全参加チームが最低でも3試合は戦えるようスケジュール設計がされている。さらに、男子は21都道府県、女子は14都県のチームが参加しており、掲げた趣旨を十分に充足した大会だったと言えるだろう。

点差分布



平均得点

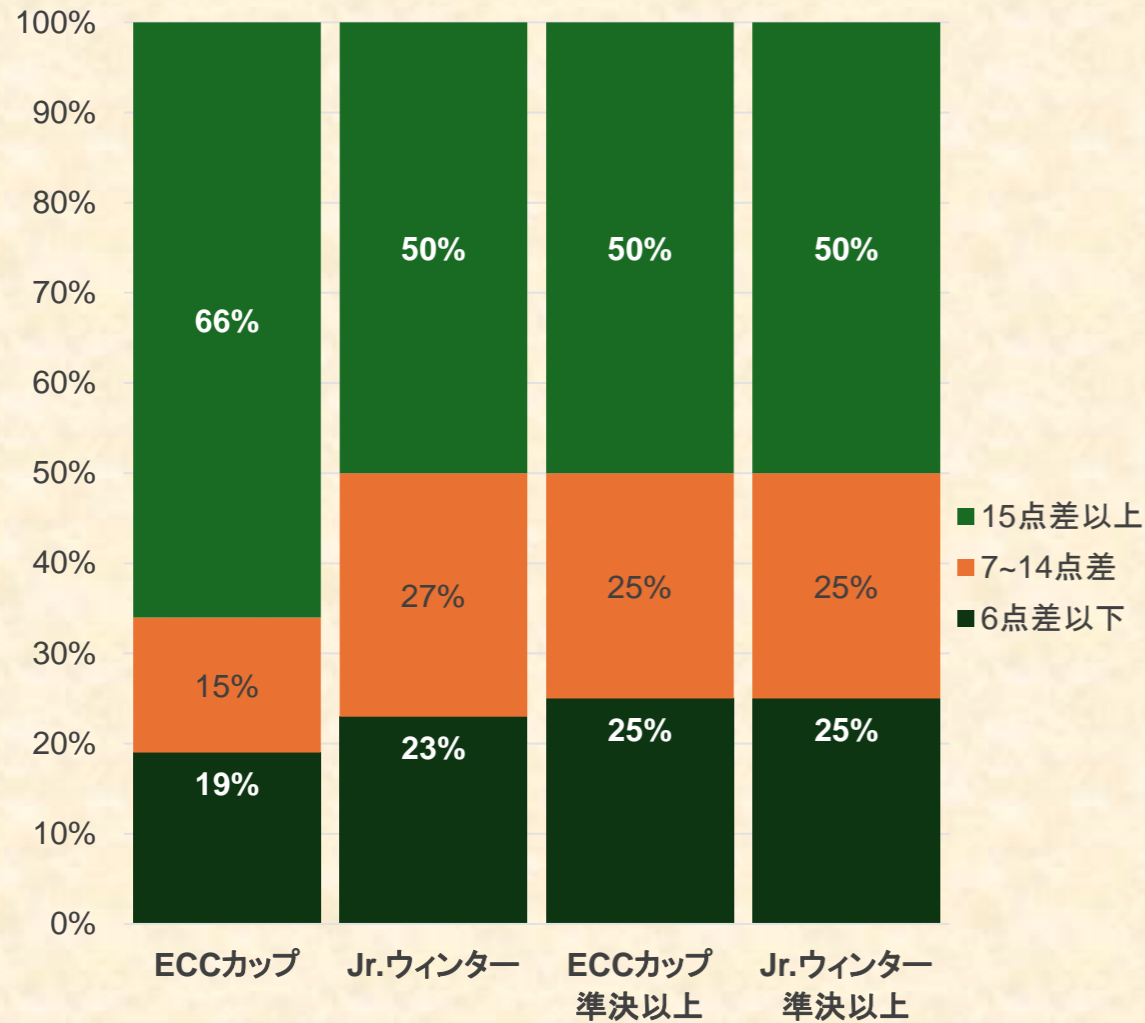


COMMENT

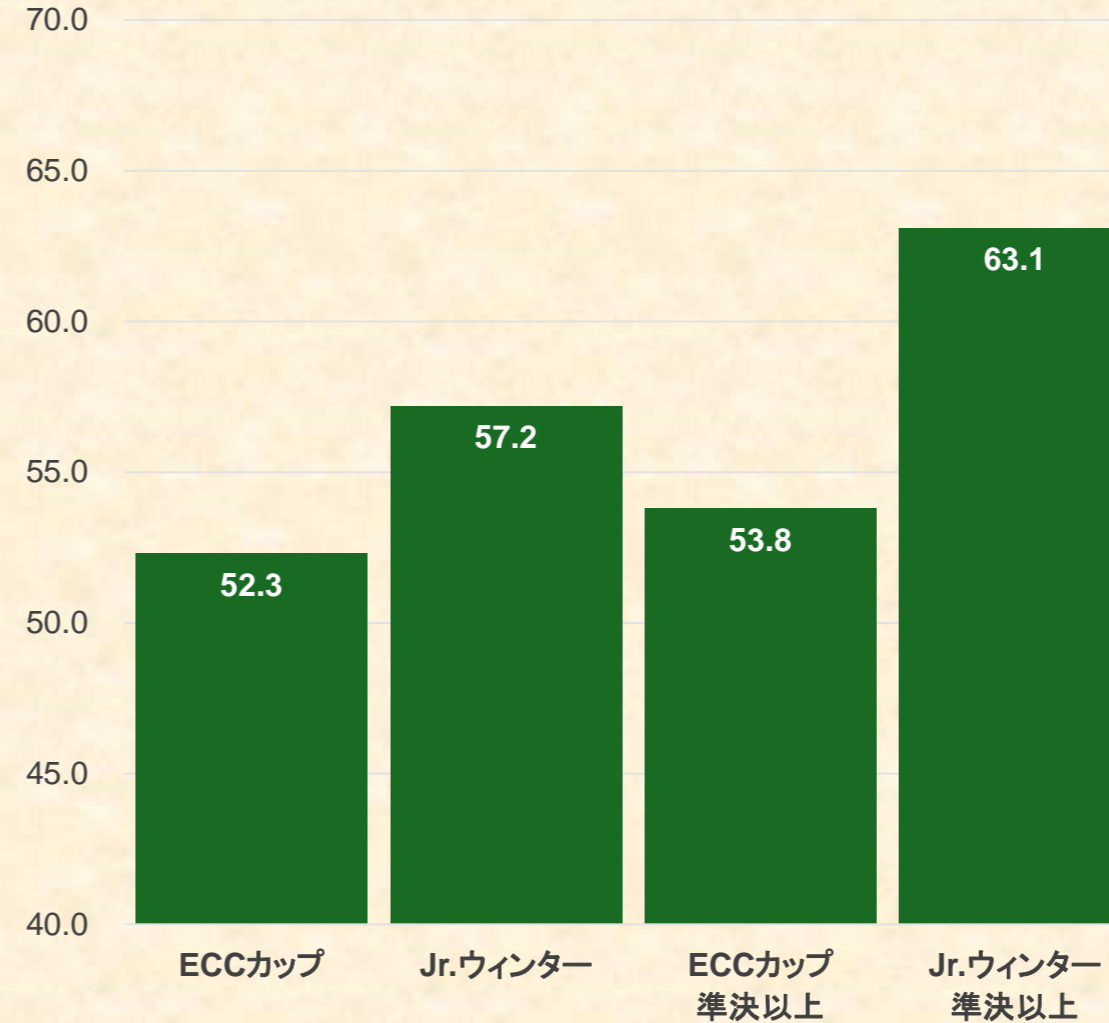
本大会とJr.ウインターカップで各試合の点差がどのように分布していたかを比較すると、本大会の方が大差がつく試合の割合が高かった。本大会はJr.ウインターカップと異なり、大会参加をかけた予選は行っていないため、参加チーム間に実力差があったと考えられる。ただ、逆に幅広いレベルのチーム間で対戦が行われていると捉えることもでき、他の大会ではないような多様なチームとの対戦経験が得られるという点も本大会の魅力と考えられる。

平均得点を比較すると、本大会の方が点数が入りにくく、よりディフェンシブであることがうかがえる。また、準決勝以上の試合になると、本大会はさらに平均得点が低下し、よりディフェンシブに、逆にJr.ウインターカップは準決勝以上でさらに平均得点が上昇し、よりオフェンシブになるという傾向も見られた。

点差分布



平均得点



COMMENT

女子においても、本大会の方がJr.ウインターカップよりも大差がつく試合の割合は高かった。一方で同大会内で男女の傾向を比較すると、女子の方が15点以上の大差がつく割合が高いという点は両大会に共通して見られる傾向だった。

平均得点についても、本大会の方がJr.ウインターカップよりも点数が入りにくいという点は男子と共通していた。一方、準決勝以上の試合になると、本大会もJr.ウインターカップと同様に平均得点がより高くなるという傾向が見られ、この点は男子とは異なっていた。

2.上位チーム分析

本章では、決勝トーナメントに進出した男女計8チームについて、各チームの特徴等进行分析する。データスタジアム(株)が取得した男女計8試合(準決勝・決勝・3位決定戦)のスタッツから、各チームのFour FactorsとAdvanced Statsを集計し、これをもとに分析を行った。

※Four Factors: Dean Oliverが提唱したオフェンス評価指標で、勝敗に強く影響するとされる。対戦相手チームのFour Factorsを見ることでディフェンスの評価にも活用可能。計算方法はGlossaryを参照。

※Advanced Stats: ボックススコアから取得できる項目を掛け合わせることで、より詳細な分析を行うための指標。計算方法はGlossaryを参照。

※端数処理の関係で、グラフの内訳の和が100%にならない場合があります。

優勝



琉球ゴールデンキングス
U14



準優勝



名古屋ダイヤモンド
ドルフィンズU14



3位



HANABUSA T.B.C



4位



立川ダイスU14



優勝



Sprite



準優勝



ONE



3位



HANABUSA
FALCONS



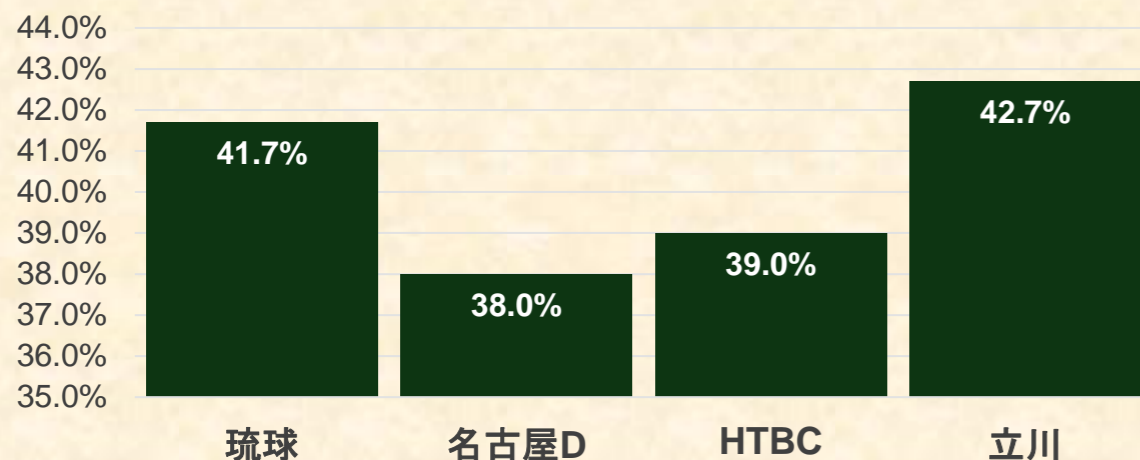
4位



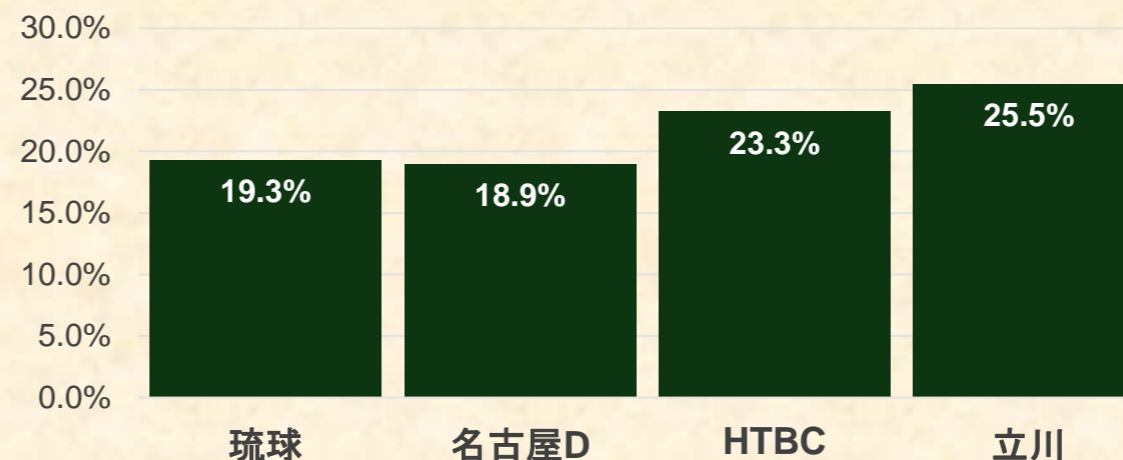
INDEPENDENCE
BASKETBALL



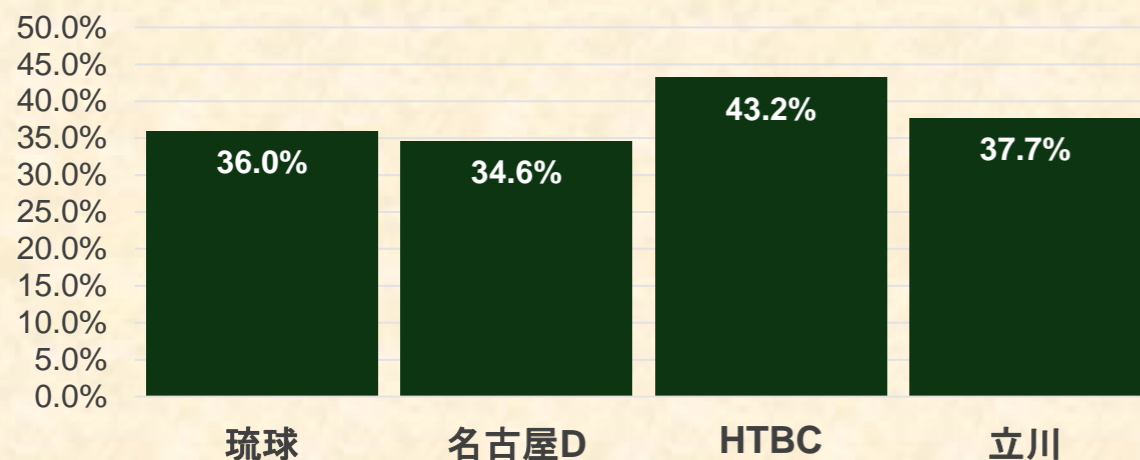
eFG%



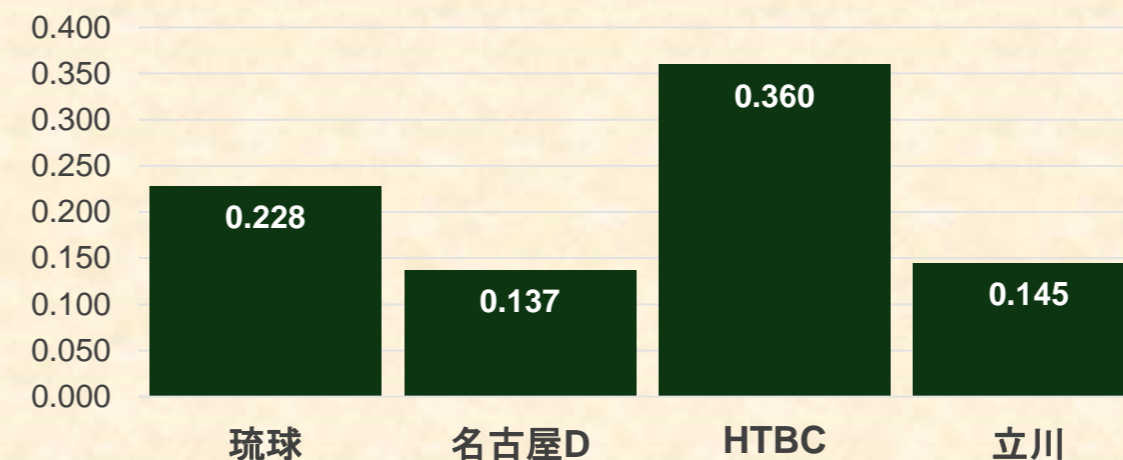
TOV%



ORB%



FTR



COMMENT

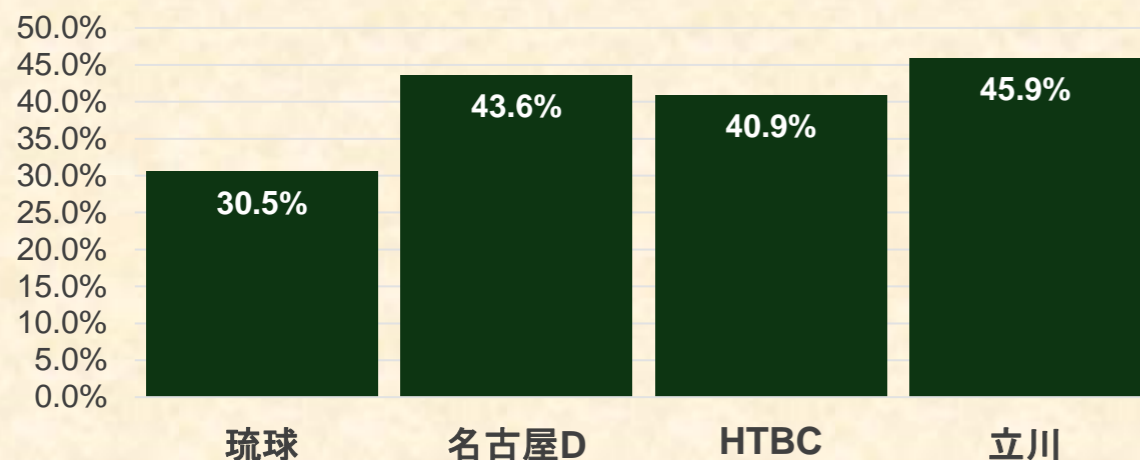
優勝チームである琉球は、4チームの中で1位となった項目こそなかったものの、各項目で満遍なく高い数値を残し、明確な弱点がない点が強みとなっている。

準優勝の名古屋DはTOV%が最も低く、4チームの中でターンオーバーをする確率が最も低かった。安定した試合運びができる点が強みであった。

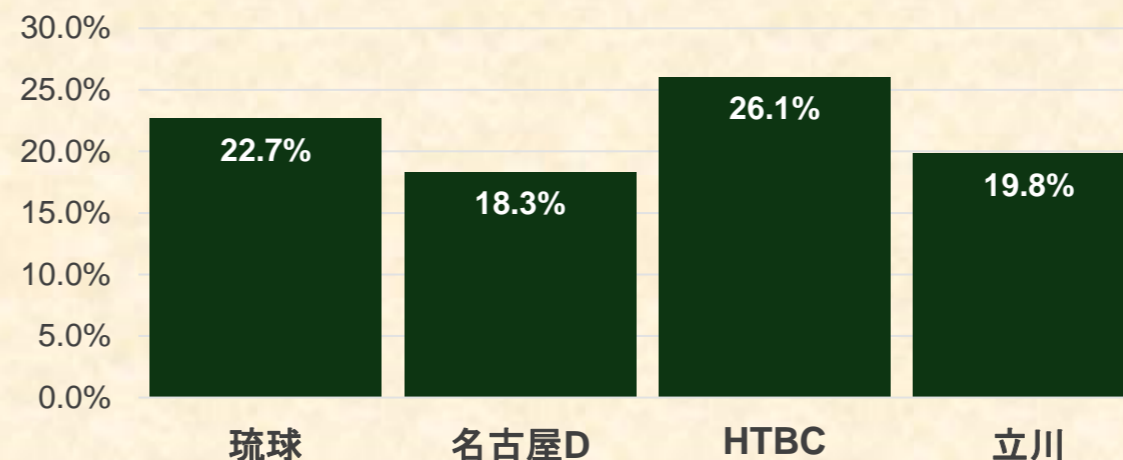
3位のHTBCはORB%とFTRがトップ。オフェンスリバウンドの強さとフリースロー獲得の多さにおいて他チームを大きく引き離していた。

4位の立川はeFG%でトップ。ペイントエリア内と3Pシュートの成功率が共に4チーム中1位で、内外からのシュート精度の高さが大きな武器だった。

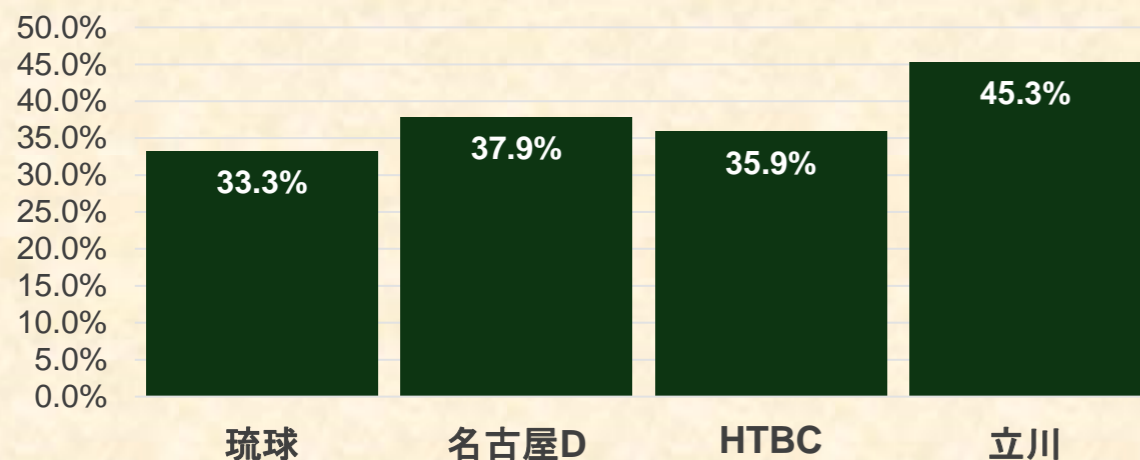
OPP eFG%



OPP TOV%



OPP ORB%



OPP FTR



COMMENT

優勝チームの琉球は、OPP eFG%、OPP ORB%を4チームの中で最も低く抑えている。相手のシュートを落とさせ、ディフェンスリバウンドをしっかりと確保するディフェンスができていた。

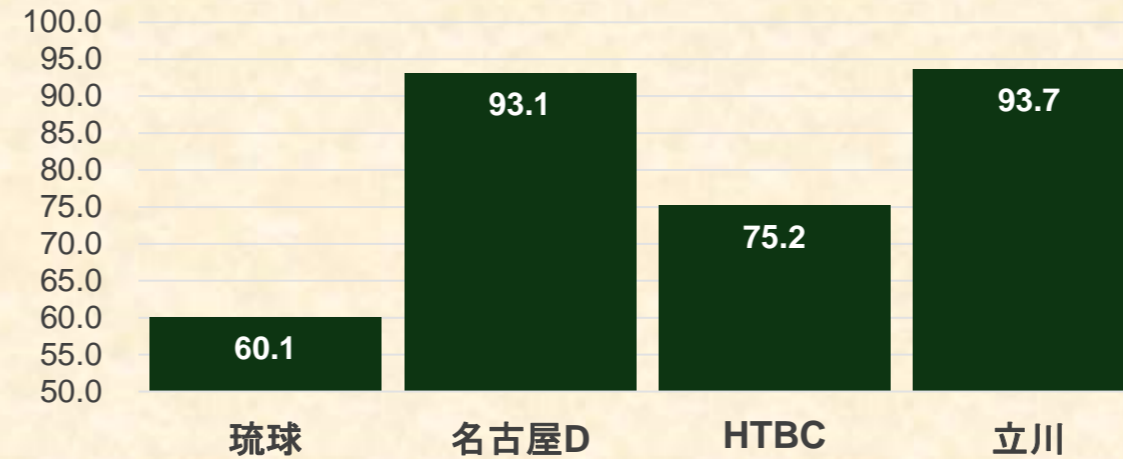
3位のHTBCも際立っている項目が多く、OPP TOV%がトップで、相手のターンオーバーを多く誘うディフェンススタイルが目立っていた。OPP FTRも最も低く、相手に与えるフリースローが非常に少なかった。

名古屋Dと立川はディフェンス面では課題が残る数字となった。両チームともOPP eFG%が高いが、名古屋Dは相手のペイント内でのシュート成功率が60.4%と高く、インサイドのディフェンスに苦戦。立川は速攻からの失点が平均17点で、トランジションディフェンスが課題となった。次回以降の大会での改善に期待したい。

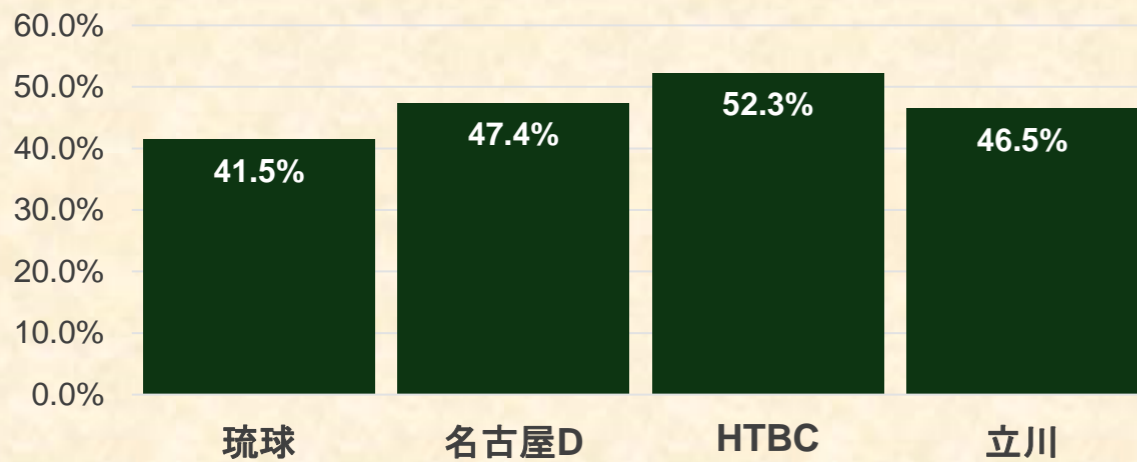
ORTG



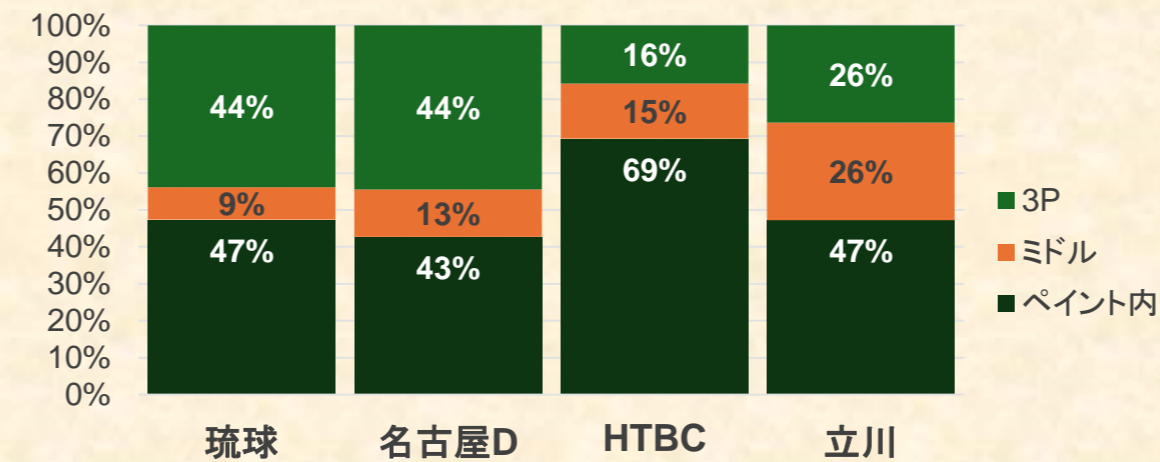
DRTG



AST%



シュート試投エリア分布



COMMENT

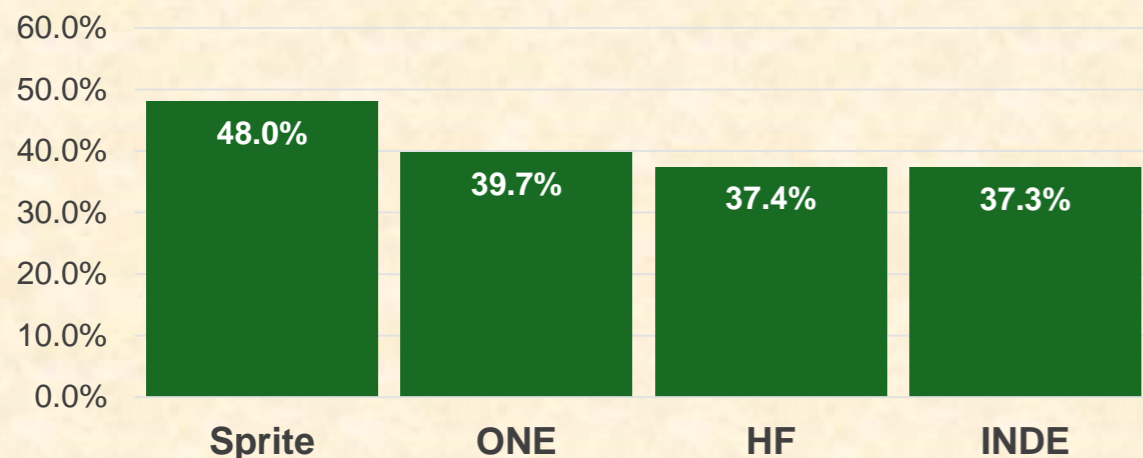
ORTGの高さは優勝チームの琉球が頭一つ抜けており、他3チームは近しい数値となっている。総合的なオフェンス力の高さでは琉球が圧倒的であった。

一方、DRTGも琉球が抜けているが、他3チームの中ではHTBCの数値も目立っており、総合的なディフェンス力では琉球に次ぐ位置づけとなっている。

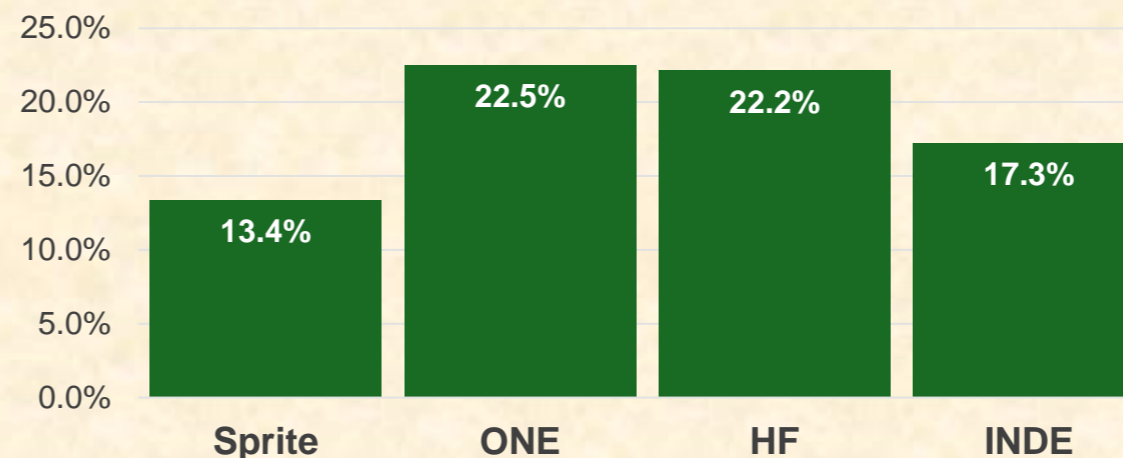
AST%はHTBCがトップとなっており、チームメイトのパスから得点する割合はHTBCが最も高かった。

各チームのシュート試投エリア分布では、決勝を戦った琉球・名古屋Dが共に3Pシュートの割合が40%を超えた。一方、HTBCと立川は2Pシュートの割合が70%を超え、HTBCはペイント内、立川はミドルシュートの割合が高いという特徴が見られた。

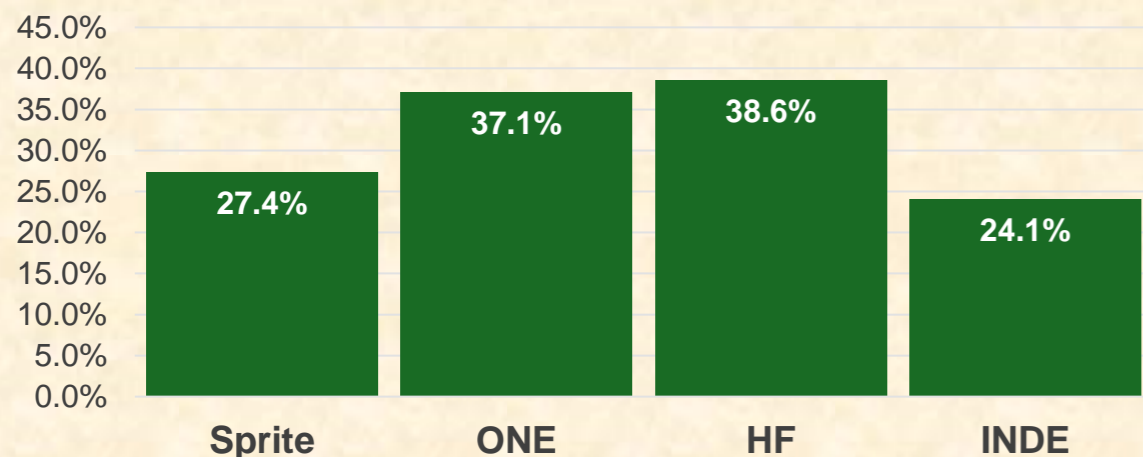
eFG%



TOV%



ORB%



FTR



COMMENT

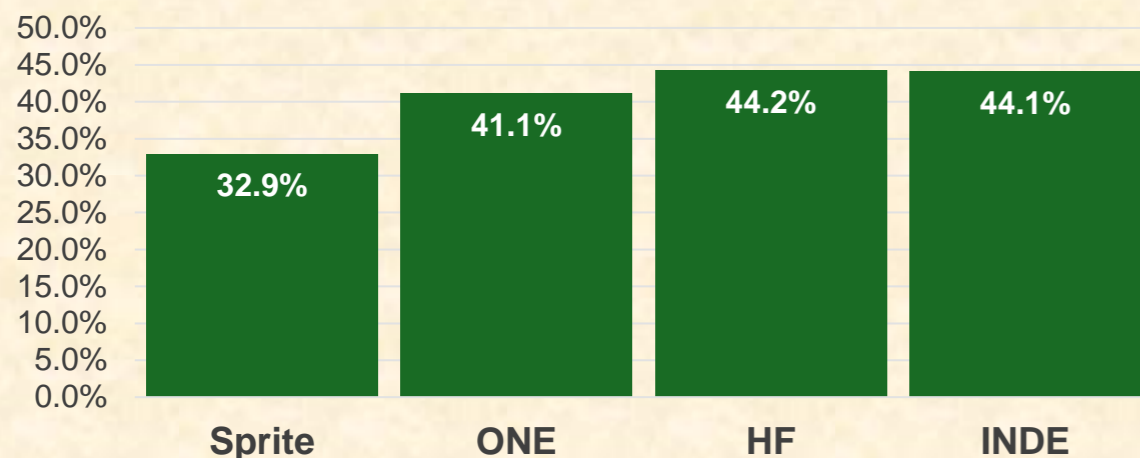
優勝チームのSpriteは、eFG%の高さとTOV%の低さでトップ。男女8チームの中で唯一3P成功率が30%を超えており、シュート精度の高さとターンオーバーの少なさで優勝を掴み取った。

準優勝のONEはトップの項目はなかったものの、eFG%, ORB%, FTRが2位。特にフリースローは成功率が70%を超えており、フリースローでの得点は大きな強みだった。

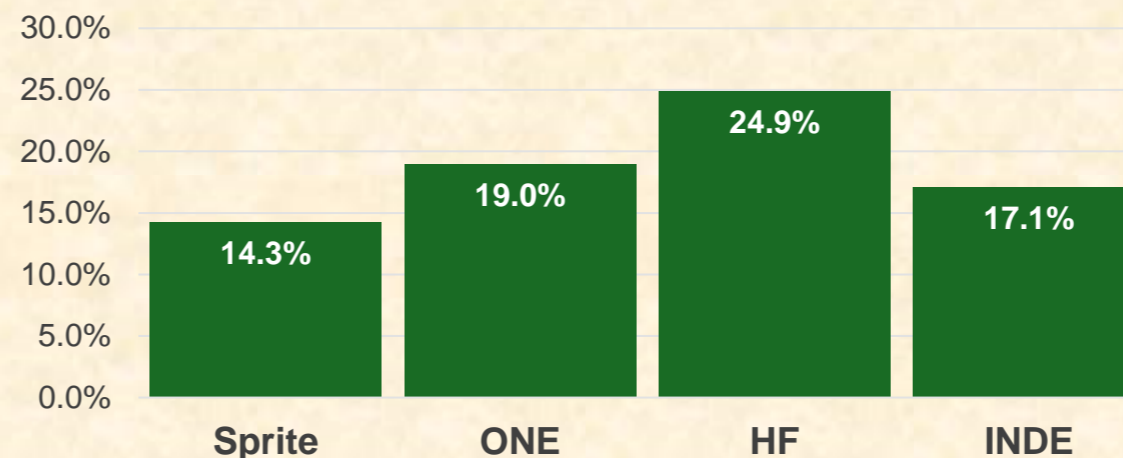
3位のHFはORB%が1位。セカンドチャンスポイント1試合平均11.5点もトップで、オフェンスリバウンドからの得点が目立っていた。

4位のINDEはFTRが1位で、1試合平均12.5の被ファウルと13.0本のフリースロー試投数を記録している。4チームの中でフリースロー試投数が平均2桁を超えたのはINDEのみだった。

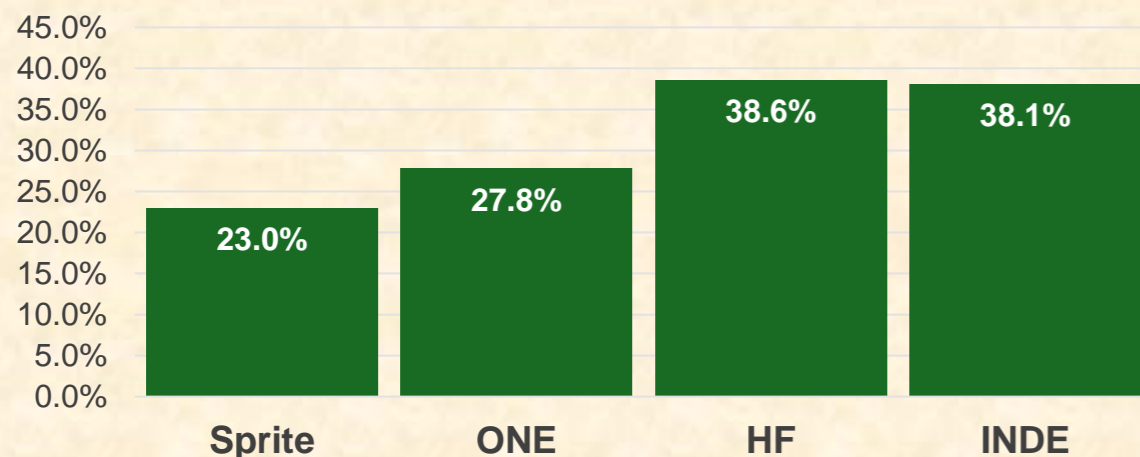
OPP eFG%



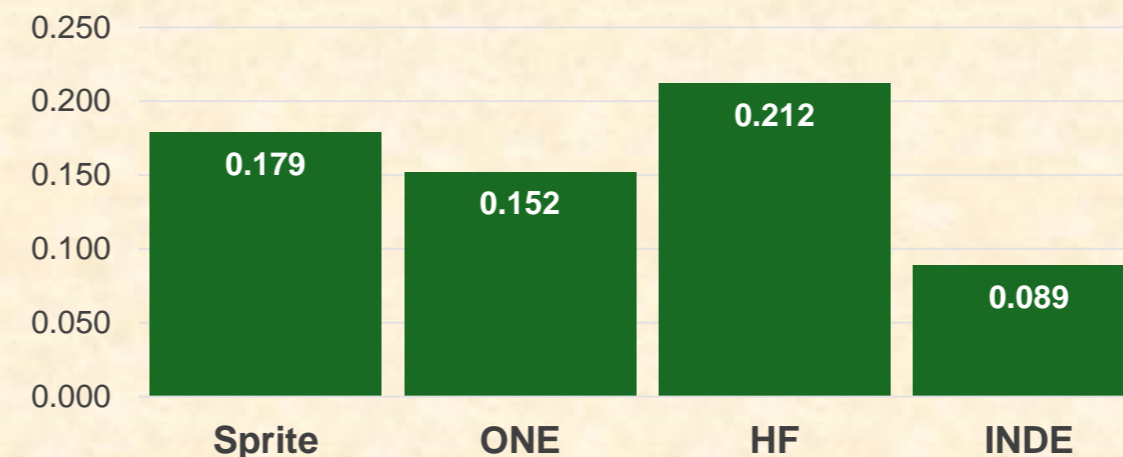
OPP TOV%



OPP ORB%



OPP FTR



COMMENT

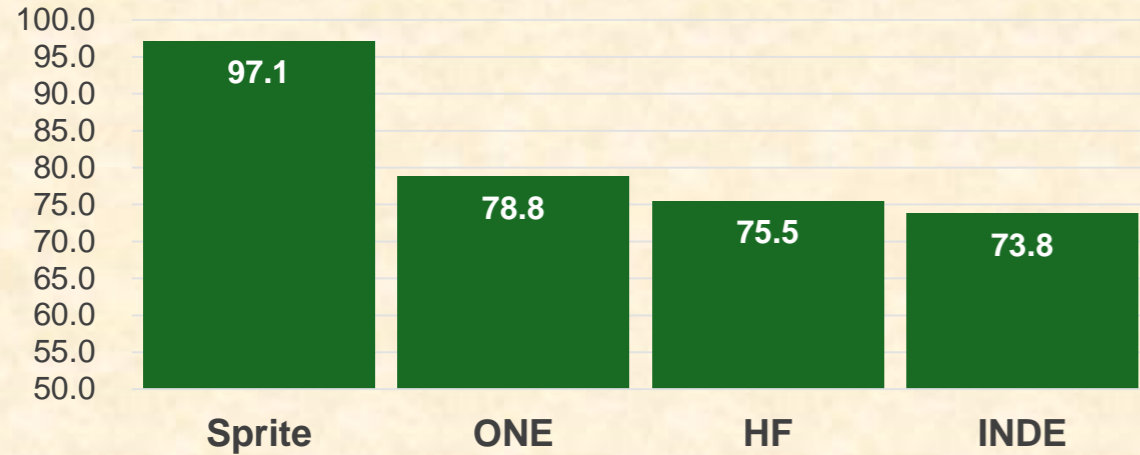
優勝チームのSpriteは、OPP eFG%、OPP ORB%を4チームの中で最も低く抑えている。相手のシュートを落とさせ、ディフェンスリバウンドを確保できたチームが優勝したという点は男子と共通していた。

準優勝のOneは全ての項目で2位につけており、目立った欠点のないオールラウンドなディフェンス力を誇っていた。

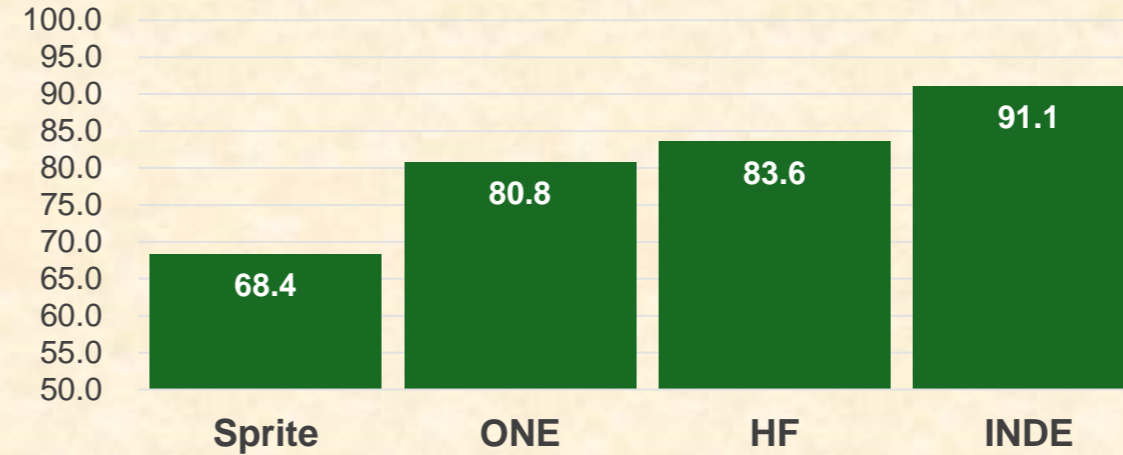
3位のHFはOPP TOV%が4チームの中で群を抜いて高く、アグレッシブに相手のターンオーバーを引き出すディフェンスが際立っていた。

4位のINDEはOPP FTRが最も低く、相手にフリースローを与えないディフェンスを見せていた。フリースロー試投数で1試合平均7本相手を上回っており、攻守ともにフリースローが鍵となるチームスタイルだった。

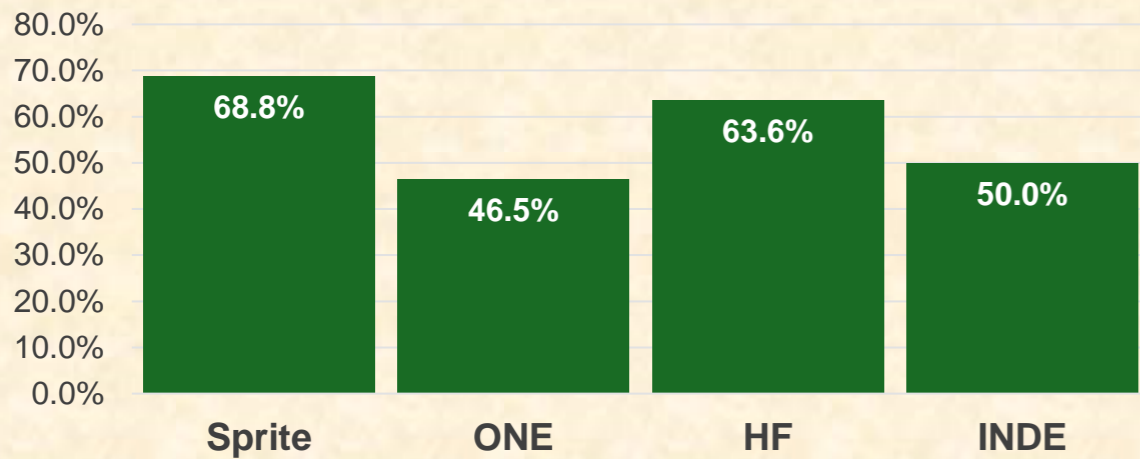
ORTG



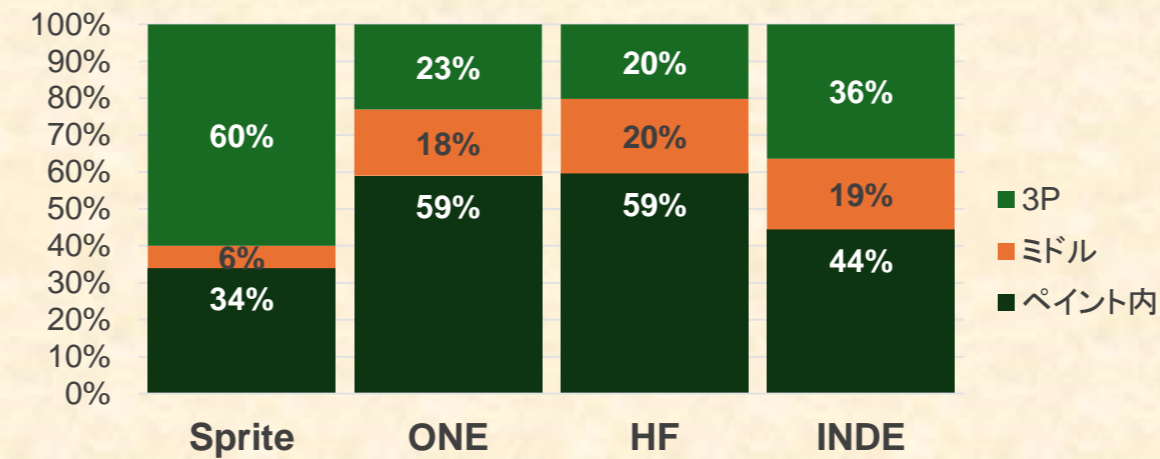
DRTG



AST%



シュート試投エリア分布



COMMENT

女子においては、ORTGとDRTGは共に最終順位の高い順に数値も並んでおり、順位が上のチーム程、オフェンス・ディフェンス共に精度が高かったという結果となった。

AST%も優勝のSpriteがトップとなったが、HFもSpriteに次ぐ数値となっており、アシストを受けてシュートを決めるというチームスタイルにおいては、この2チームが目立っていた。

シュート試投エリア分布では、Spriteの3Pシュート試投割合の高さが60%と男女8チームの中で群を抜いていた。INDEもSpriteに次ぐ3P試投割合の高さとなっており、ONEとHFはペイント内でのシュートがオフェンスの中心であったことがうかがえる。

3.活躍選手特集

本章では、決勝トーナメントで輝かしい活躍を見せた選手たちを特集している。
本内容は、データスタジアム(株)が取得した男女計8試合(準決勝・決勝・3位決定戦)のスタッツを基に作成した。

大会が表彰するMVPやBEST5、スタッツリーダーズの紹介に加え、「あなたが選ぶ大会MVP」のアンケート結果も掲載している。

選手のプロフィールや特徴的なスタッツ、インタビューコメント、ハイライト動画を通じて、それぞれの選手の活躍を深く掘り下げることを目的としている。

※スタッツリーダーズの値は、決勝トーナメント出場時に記録したスタッツの合算である。

MVP

宮城 昊河(琉球 #18)

BEST5

大城 瑛士(琉球 #12)

金城 大智(琉球 #37)

安達 飛友(名古屋D #14)

加藤 埜蒼(HTBC #72)

渡辺 仁虎(立川 #5)

優秀賞

嶺井 翔太(琉球 #9)

宮本 昊人(名古屋D #44)

アイクソイ マーカス(HTBC #70)

横山 天朗(立川 #47)

最上 陽斗(山形 #22)

橋本 拓洋(福島 #4)

高橋 柁(横浜BC #24)

名取 壱朗(ASTERISM #1)

MVP

安藤 優愛 (Sprite #17)

BEST5

小野 怜暖 (Sprite #00)

井川 夏希 (Sprite #11)

後藤 梨月 (ONE #13)

西島 佳央 (HF #37)

荒川 夏海 (INDE #1)

優秀賞

大竹 琉夏 (Sprite #7)

神谷 和 (ONE #9)

崎山 芽里彩 (HF #31)

高橋 みなみ (INDE #7)

齋藤 夏 (三遠 #51)

林 心音 (J.sphere #4)

菅 ここみ (LEO #11)

須藤 和香奈 (ROD #0)



琉球ゴールデンキングスU14

#18 宮城 昊河

宮城選手のハイライト動画は[こちら](#)から！



宮城選手コメント

MVPに選ばれてとても嬉しいです。やっぱり一番はお母さん・お父さんに感謝したいですし、優勝してくれたチームメイトにも感謝したいです。

自分の得意なプレーはドライブだったり、ドライブしてからのアシストです。また、今大会では、自分がキャプテンとしてチームを引っ張ることを意識しました。プレー面で引っ張れないシーンもあったんですけど、仲間たちが支えてくれたおかげで、チームを引っ張ることができました。

将来は、世界に知られるプロバスケットボール選手になりたいです。

末広ヘッドコーチコメント

宮城選手は一般的な選手とはリズム感が全く違うので、ディフェンスは掴みにくいと思います。更にアウトサイドシュートも上手なので、スピードを意識したらシュートを打たれるし、シュート意識をしたらスピードで抜かれるし、すごくマッチアップしづらい選手だと思います。

基本的に僕の作るチームはプレーメイカーがその試合を作って、プレーメイカーが勝たせる責任を負います。そのプレーメイカーの中の一人が彼なんです。今大会は、チームが試合で勝つためにということを彼が考えて、チームを引っ張っていました。「勝たせて終わる」というプレーメイカーとしての責任を果たしてくれた、これに尽きると思います。



MVP

男子



琉球ゴールデンキングスU14

#18 宮城 昊河

宮城選手のハイライト動画は[こちら](#)から！



プロフィール

学年
中学2年生

身長
163cm

決勝トーナメント2試合 合計スタッツ

30得点
9リバウンド
4アシスト

ピックアップデータ

プルアップ3Pシュート成功数**1**位(3本)

フローター2Pシュート試投数**1**位(4本)

ドリブルからシュートを放つ、プルアップ3Pシュートや、フローター2Pシュートなど、高難度かつ多彩なオフェンスでチームを牽引。今大会屈指のスコアリング能力を持ったプレイヤーであることを証明した。

BEST5

男子



琉球ゴールデンキングスU14

#12 大城 瑛士

大城選手のハイライト動画は[こちら](#)から！



大城選手コメント



今大会は、背中に痛みがあり、あまり出場機会はなかったですが、自分が出た時はチームに助けてもらいながらプレーできました。

自分のパフォーマンスがどれだけ悪くても、試合に出してくれた末広コーチと、連れてきてくれたスタッフの方々に感謝したいです。

自分はポイントガードとして試合に出ることが多いので、チームを引っ張っていけるような声掛けだったり、必要な場面で点を取ることを意識しています。

今後は、今大会で課題だったのがマンツーマンディフェンスなので、相手のエースを1対1で止められるようなディフェンス力をつけていきたいです。

末広ヘッドコーチコメント

「1年生なのに決勝戦で堂々とプレーをして、活躍する」こと、シンプルにすごいです。今回2年生が最上級生なんですけど、3年生が最上級生だとしても、彼はスターティングファイブで出場しています。

悪い癖がないのも大城選手の特徴です。ドリブルも上手につけるし、ドリブルをつけるということは、オフェンスの起点になるし、シュートもすごく上手なので、将来性あふれる選手です。

将来は、各世代の代表、日の丸の中心選手になれる逸材なので、それを目指して貪欲に頑張ってもらいたいと思いますね。

BEST5

男子



琉球ゴールデンキングスU14
#12 大城 瑛士

大城選手のハイライト動画は[こちら](#)から！



プロフィール

決勝トーナメント2試合 合計スタッツ

ピックアップデータ

学年
中学1年生

身長
175cm

21得点
5リバウンド
5アシスト

ペイント内成功率**63.6%**

ペイント内での試投数が10本以上あった選手の中で、ペイント内成功率トップとなる高数値を記録。中学1年生ながら、多少のコンタクトでは乱れない強いフィジカルと高いフィニッシュ力で、チームの優勝に貢献した。

BEST5

男子



琉球ゴールデンキングスU14
#37 金城 大智

金城選手のハイライト動画は[こちら](#)から！



金城選手コメント

BEST5に選ばれて、たまらなく嬉しいです。また、末広コーチに感謝しています。自分たちがミスした時に真剣に注意してくれたり、自分たちが勝つためにたくさんのサポートをしてくれたりして、感謝しかありません。

自分はリバウンドもそうですけど、この身長でリムランできる、そのスピードが武器です。あとはベンチからのボイスとか、ローポストからのボイスが自分の強みだと思っています。

今はセンターでリバウンドからしか貢献できてないので、外からもチームに貢献できるように3Pシュートも打てるようになりたいですし、将来的にはオールラウンダーになりたいです。

末広ヘッドコーチコメント

普段は明るい選手ですね。報われなかったとしても人に愛情を注ぐことができ、反応がなくても、自分から愛情を注げられるようなメンタリティ・人間性です。そういうところがプレーでも出てきたら、すごいポジティブマインドがコート上に広がって、もっともっと良いプレーヤーになると思います。

彼は既に一つ実績として、去年のJBAのナショナル育成キャンプの選抜メンバー20名に彼は選ばれて東京に行ったので、その責任を背負って、この先もバスケット界を歩んでいくんじゃないかなと思います。

BEST5

男子



琉球ゴールデンキングスU14

#37 金城 大智

金城選手のハイライト動画は[こちら](#)から！



プロフィール

決勝トーナメント2試合 合計スタッツ

ピックアップデータ

学年
中学2年生

身長
187cm

5得点
11リバウンド
1ブロック

ファストブレイクポイント**2**位(3点)
※身長180cm以上

今大会では187cmの長身を生かしたリバウンド力でチームに貢献。また、速攻での得点が身長180cm以上の登録選手の中で2位と、走れるビッグマンとしての活躍を見せた。

BEST5

男子



名古屋ダイヤモンドドルフィンズU14

#14 安達 飛友

安達選手のハイライト動画は[こちら](#)から！



安達選手コメント

この賞をもらえたということは、保護者の皆さんもそうですし、チームメイトの支えがあってこそこの賞だと思うので、これをまた活かしていきたいです。また、やっぱり一番に、今大会も遠くから観に来てくれた親に感謝を伝えたいです。

名古屋ダイヤモンドドルフィンズのプロ選手を目指しているので、点を取る意識だったり、エースの自覚っていうのはこの大会でも成長できたなと思っています。

自分はチームの中で点取り屋なので、そこは曲げずにこれからも3年生に向けて頑張っていきたいです。

吉田ヘッドコーチコメント

彼は約半年ぐらい怪我でバスケットできていなくて、一か月前ぐらいに復帰したんです。それでこの大会に出場し、活躍してくれた。あの子は人間的にもすごくいい子で、みんなを引っ張っていける力もあるので、チームのエースですね。

自分たちはBリーグの下部組織のユースチームなので、日本を代表するような選手、そして、チームの一番の目標に掲げているプロ選手になることをまずは達成してほしいです。なので、ポイントガードもやりつつ、点数も取れる、リーダーシップもある、そんな選手になってほしいです。

BEST5

男子



名古屋ダイヤモンドドルフィンズU14

#14 安達 飛友

安達選手のハイライト動画は[こちら](#)から！



プロフィール

決勝トーナメント2試合 合計スタッツ

ピックアップデータ

学年
中学2年生

身長
176cm

41得点
14リバウンド
6アシスト

ドライブングレイアップ試投数**1**位(10本)
クラッチタイム得点**1**位(8点)

ドライブングレイアップの試投数で1位を記録。これは積極的にペイントアタックしていたことを示している。また、準決勝では残り5分5点差以内のクラッチタイムで多くの得点を重ね、チームを決勝に導いた。

BEST5

男子



HANABUSA T.B.C

#72 加藤 埜蒼

加藤選手のハイライト動画は[こちら](#)から！



加藤選手コメント

正直言うと自分はBEST5に選ばれると思ってなかったです。自分的には出来も悪かったんで、他の人かなと思っていたんですけど、BEST5に選ばれて嬉しいです。

本来だったらもっと3Pシュートが決められるような選手になって、流れを変えられるような選手になりたいです。

目標としている選手はNBAのステフィン・カリー選手です。どこのレンジからでも決められるような選手になっていきたいです。

田中ヘッドコーチコメント

加藤選手は粘り強いディフェンスとタイムリーな3Pシュートを持ち味とする選手で、試合の重要な局面で頼りになる存在です。

今大会では、チームディフェンスにおいて積極的に声を出し、仲間とコミュニケーションを取る姿が見られて、成長を感じました。

今後は、さらに高いコミュニケーション能力を身につけて、3Pシュートの成功率も向上させることで、より信頼されるスコアラーとなり、チームが困ったときに頼れる存在になってほしいと期待しています。



BEST5

男子



HANABUSA T.B.C

#72 加藤 埜蒼

加藤選手のハイライト動画は[こちら](#)から！



プロフィール

決勝トーナメント2試合
合計スタッツ

ピックアップデータ

学年
中学2年生

身長
168cm

6得点
8リバウンド
5アシスト

スティール**1**位(7回)

今大会ではリバウンドやアシストなど、得点以外での活躍が目立った。特にスティール数では1位を記録。パスコースの予測や、相手のミスを誘うディフェンスプレッシャーで、チームに流れをもたらした。

BEST5

男子



立川ダイスU14

#5 渡辺 仁虎

渡辺選手のハイライト動画は[こちら](#)から！



渡辺選手コメント

受賞後、ここまで応援してくれた両親やチームの保護者に感謝を伝えました。コーチも自分のやりたいプレーや、何がベストなのかを考えてくれて感謝がありません。チームメイトも困っているときは助けてくれて、感謝しています。

自分の強みは、今何が一番良いプレーかをすぐに判断し即実行できることと、スピードでゴールまで行くプレーです。また、ジャンプシュートを前から練習してきたので、特に今大会はプルアップジャンパーをよく決めることができたのはよかったです。

将来はNBAの河村勇輝選手のようなプレイヤーになりたいです。スピードを生かしつつ周りも引き立てられる判断速度をリスペクトしています。プレー外でも謙虚な気持ちを忘れずに言動できるので自分も見習いたいです。

三澤ヘッドコーチコメント

オフェンス面では、ゴールまで速くプッシュできる力が少しずつ身についてきたと思います。認知から判断まで時間をかけずに実行できるので、状況判断力がだいぶついてきました。ディフェンス面では、決して手を抜かず粘り強くボールマンにプレッシャーをかけられる選手です。

「勝ちたい」「うまくなりたい」の気持ちが強いあまりに、仲間への強い期待をそのまま感情的に伝える場面があるのでそこは彼の課題です。ただし、今何をすべきかを的確に判断できる選手です。

将来的には「この選手と一緒にチームになりたい」と思われるようなリーダーシップを備えたガードに育ててほしいです。自分自身をコントロールして、自分に打ち克つ力を持った主体的な選手になってほしいと期待しています。



BEST5

男子



立川ダイスU14

#5 渡辺 仁虎

渡辺選手のハイライト動画は[こちら](#)から！



プロフィール

学年
中学2年生

身長
166cm

決勝トーナメント2試合 合計スタッツ

37得点
6リバウンド
5アシスト

ピックアップデータ

プルアップFG試投数**1**位(23本)

ペイント内アシスト**1**位(5回)

ドリブルからシュートを放つ、プルアップのフィールドゴール試投数で1位を記録。2位との差は10本と、大差を付けており、自らのシュートをクリエイトする能力の高さを証明した。また、チームメイトのペイント内シュートをアシストした回数で1位を記録。優れたコートビジョンと正確なパスでチームのペイント内での決定機を多く演出していた。



Sprite

#17 安藤 優愛

安藤選手のハイライト動画は[こちら](#)から！



安藤選手コメント

MVPに選ばれて、とても嬉しいです。

いつも送迎とかお金とかサポートをたくさんしてもらっているの、親には本当に感謝しています。なので、家に帰ったら伝えようと思います。

自分の得意なプレーは左ドライブと3Pシュートで得点を重ねることで、それらのプレーに自信があります。

あんまりディフェンスが得意じゃないんですけど、今大会では、少し自分がスティールなどのディフェンスできるようになったかなって実感しています。

遠藤ヘッドコーチコメント

今までは調子の波が大きい選手だったんですけど、最近では自分がやらないといけないという積極性がすごく出てきました。

特にリバウンドやディフェンスで気持ちが変わってきて、それがいいオフェンスにつながったりだとか、そういう場面が今大会すごく多かったです。

粘り強くできるところを嫌がらずに一生懸命できるようになってきたところが、今大会を通して特に成長した部分だと思います。そこが良くて、オフェンスもちょっとずつリズムが出てくるっていうのが、今大会のMVPを取れた彼女の良さかなと思います。



MVP

女子



Sprite

#17 安藤 優愛

安藤選手のハイライト動画は[こちら](#)から！



プロフィール

学年
中学2年生

身長
167cm

決勝トーナメント2試合 合計スタッツ

30得点
25リバウンド
5スティール

ピックアップデータ

3Pシュート成功数**1**位(7本)
eFG% **69.0%**

得意としている3Pシュートを多く決め、その成功数で1位を記録。また、シュートの効率を表すeFG%は目安となる50%を大きく上回る、驚異の69.0%。優れたショットセレクションでオフense全体の質を高め、チームを優勝に導いた。

BEST5

女子



Sprite

#00 小野 怜暖

小野選手のハイライト動画は[こちら](#)から！



小野選手コメント

BEST5に選ばれたことをお父さんとお母さんに1番に報告したいです。いつも送迎もそうだし、普段から色々な面でサポートしてくれてるので、日頃の感謝をこの形で表せたらいいなと思います。

自分はドライブガツガツって感じではなく、大事な時にちゃんと3Pシュートを決めきることや、しっかりディフェンスでチームを支えていくのが役割じゃないかなと思ってます。

コート内でももちろんそうですが、それよりもコート外でチームのことをもっと支えてサポートしていける選手になっていきたいです。

遠藤ヘッドコーチコメント

キャプテンが怪我で不在の状態、今回小野選手にゲームキャプテンという役割を新しく責任を持って頑張ってもらいたいということをお願いしました。

今大会は、自分が出ている間も出てない間も声をかけていたり、コートの外でも貢献度が高かったと思います。

決勝もフル出場、彼女は3Pシュートがとても得意なので、その得意なところを充分に発揮してくれました。決勝だけじゃなくて、大会を通してかなり良かったです。

ディフェンスの部分で、本人は苦手意識があるんですけど、周りに迷惑をかけないようにというすごい責任感があるので、そこも今回は一生懸命やってくれたんじゃないかなと思います。



BEST5

女子



Sprite

#00 小野 怜暖

小野選手のハイライト動画は[こちら](#)から！



プロフィール

学年
中学2年生

身長
163cm

決勝トーナメント2試合 合計スタッツ

9得点
6リバウンド
4アシスト

ピックアップデータ

キャッチ&スリー試投数**1**位(18本)

チームメイトのパスを受けて、ドリブルせずに3Pシュートを放つ、キャッチ&スリーの試投数で1位を記録。これは、チームメイトのドライブに反応したり、トランジションで正しいスポットに走ったりと、オフボールムーブで自身のオープンを作りだしていたことを示している。

BEST5

女子



Sprite

#11 井川 夏希

井川選手のハイライト動画は[こちら](#)から！



井川選手コメント

BEST5に選ばれてとても嬉しいです。怪我人が多い中でチームが勝てたっていうのがすごく嬉しいですし、自分の実力が発揮できたのがすごい嬉しかったです。

自分の得意なプレーはスピードとドライブだと思うので、決勝でそれを活かしたことがすごい良かったかなと思います。

今後はチームの中心として、自分の得意なスピードを生かしたプレーで活躍して、たくさんの人から応援される選手になっていきたいなと思います。

遠藤ヘッドコーチコメント

普段はベンチからスタートすることの多い選手なんですけど、とにかく彼女の良さは得点力があるところです。いつもベンチから出て行って、困った時に点を取ってくれるっていうところが彼女の一番の良さです。

ゲームのコントロールとか、パスはまだ課題があるところですが、彼女はディフェンスをしっかりとできるところと、コミュニケーションのところでしっかり強みが出せる選手だと思います。

チーム事情もあってスタートで出た今大会の決勝も、苦しい場面での得点っていうのはかなり良かったんじゃないかなと思います。



BEST5

女子



Sprite

#11 井川 夏希

井川選手のハイライト動画は[こちら](#)から！



プロフィール

決勝トーナメント2試合 合計スタッツ

ピックアップデータ

学年
中学2年生

身長
164cm

28得点
12リバウンド
18アシスト

3Pアシスト**1**位(11回)
AST/TO **9.00**

チームメイトの3Pシュートをアシストした回数で1位を記録。また、注目すべきはパスの質である。アシストとターンオーバーの比率を示すAST/TOは驚異の9.00。一般的に2.00を超えれば優秀なガードと言われるが、今大会ではアシスト数に比べて圧倒的にミスが少なく、精密かつ質の高いプレーでゲームメイクしていた。

BEST5

女子

ONE
BASKETBALL CONNECT

ONE

#13 後藤 梨月

後藤選手のハイライト動画は[こちら](#)から！



後藤選手コメント

去年もBEST5に選んでいただいて、今年もチームのエースとして絶対取りたいなと思っていたので、素直にすごく嬉しいです。

普段意識しているプレーは、やっぱりガードなのでドライブでチームを引っ張っていきっていくところです。あと今日の決勝で意識していたのは、「まず楽しく」です。初の決勝だったので、楽しく挑もうかなって思って笑顔でやっていました。

去年より準決勝への思いが変わったなと思います。絶対勝ちたいという強い気持ちで挑むことができました。

石川ヘッドコーチコメント

後藤選手の強みは体の強さとリーダーシップですね。特に精神的に強くて、自分がやろうっていうのを態度に出せる選手です。

身長を考慮すると、外からのシュート力を上げてほしいです。小柄な選手には高いシュート力が求められるので、彼女がさらに成長するためにはシュート力が付かないと厳しいなと思います。

今後はシュート力と人を活かすスキル、球際の強さを身に付けることを期待しています。

BEST5

女子

ONE

BASKETBALL CONNECT

ONE

#13 後藤 梨月

後藤選手のハイライト動画は[こちら](#)から！



プロフィール

決勝トーナメント2試合
合計スタッツ

ピックアップデータ

学年
中学2年生

身長
163cm

37得点
10リバウンド
6アシスト

ドライブングレイアップ成功数**1**位(5本)

セカンドチャンスポイント**1**位(9点)

得意のドライブから、フィニッシュまで持っていくプレーが多く、ドライブングレイアップ成功数で1位を記録していた。また、セカンドチャンスポイントでも1位を記録しており、チームメイトが外したシュートをセカンドチャンスで繋ぐ献身的なプレーで、チームの準優勝に貢献した。

BEST5

女子



HANABUSA FALCONS

#37 西島 佳央

西島選手のハイライト動画は[こちら](#)から！



西島選手コメント

BEST5になれたのは、みんなが攻めて、パスをくれて、シュートを決められたからですし、みんなが協力できたからだと思います。また、この遠征に連れてきてくれた両親にも感謝を伝えたいです。

自分が得意とするのは、ドライブした人への合わせとリバウンドです。自分がセンターなので、フォワードがドライブ行った後ろに合わせに行くのが得意です。

今大会で成長できたのは、最後の二試合で、あんまり自分たちが攻められない時に、どんどん攻めていくというチャレンジ精神をつけられたことです。

田中ヘッドコーチコメント

西島選手は非常に堅実で真面目な性格で、どんなことにも粘り強く取り組む姿勢が印象的です。チーム内では明るく声を出していて、チームのリーダー的な存在です。

特にロー・ハイポストでのターンシュートは彼女の得意技で、試合でもチームの得点源になってます。

今後は、ガード、フォワード、センターの全てのポジションをこなせるオールラウンダーを目指して、さらなる成長を期待してます。



BEST5

女子



HANABUSA FALCONS

#37 西島 佳央

西島選手のハイライト動画は[こちら](#)から！



プロフィール

決勝トーナメント2試合 合計スタッツ

ピックアップデータ

学年
中学2年生

身長
162cm

16得点
11リバウンド
3アシスト

ファストブレイクポイント チーム内**1**位(6点)

オフェンスリバウンド チーム内**1**位(5回)

速攻での得点でチームトップを記録しただけでなく、オフェンスリバウンドでもチームトップを記録した。トランジションでは率先して前線を走り、ゴール下でも価値の高いリバウンドを多数獲得。エネルギーあふれる戦いぶりを見せた。

BEST5

女子

INDEPENDENCE
BASKETBALL

INDEPENDENCE BASKETBALL

#1 荒川 夏海

荒川選手のハイライト動画は[こちら](#)から！



荒川選手コメント

BEST5に選ばれて、純粹に嬉しいです。やっぱり、チームをちゃんと指導してくれた(横山)稔コーチに感謝したいです。

厳しい時間帯に、周りが苦しい時でもちゃんと強くプレーして、チームに少しでも貢献できるようにするのが自分の役割だと思っています。なので、それらに気を付けながら試合中もプレーしています。

個人的な心残りなんですけど、前回の大会ではあんまり積極的に攻められなかったのが、今回の大会は自分の得点で勝つぞという強い気持ちで戦うことができました。

横山ヘッドコーチコメント

荒川選手は、小学校のミニバスの時からずっと中心選手でしたが、着実に伸びてきていると感じます。中学校に入ってから体がしっかりできてきたので、体幹の強さ、自分のプレーがぶれないところで勝負ができていて、すごい良くなったなと思います。

今後は自分が今やっているプレーのほかに、外側のプレーも勉強しなくちゃいけないなと思っています。

荒川選手はまだ精神的に幼く、すごく素直でいい子なんですけど、素直だからこそ、やられてしまうと落ち込んでしまうところがあるので、今後は精神的に大人になって芯の強さが出てきてくれるといいなと期待しています。



BEST5

女子

INDEPENDENCE
BASKETBALL

INDEPENDENCE BASKETBALL

#1 荒川 夏海

荒川選手のハイライト動画は[こちら](#)から！



プロフィール

決勝トーナメント2試合 合計スタッツ

ピックアップデータ

学年
中学2年生

身長
162cm

33得点
23リバウンド
6スティール

ファウルドロー**1**位(10回)
フリースロー成功数**1**位(7本)

対戦チームからファウルを受けた回数で1位を記録。この数字は、ファウルをしなければ止められない、アンストップブルな活躍をしていたことを示している。また、それによって獲得したフリースローもしっかり決め切っていたことがフリースロー成功数1位という数字にも表れている。

順位	Player	Team	得点
1	安達 飛友	名古屋D	41
2	渡辺 仁虎	立川	37
3	宮城 昊河	琉球	30
4	アイクソイ マーカス	HTBC	29

順位	Player	Team	3Pシュート 成功数
1	仲松 優	琉球	5
1	小笠原 叶真	名古屋D	5
3	安達 飛友	名古屋D	4
3	渡辺 仁虎	立川	4

順位	Player	Team	リバウンド
1	武田 直	HTBC	23
2	アイクソイ マーカス	HTBC	19
3	金城 聖	琉球	18
4	安達 飛友	名古屋D	14

順位	Player	Team	アシスト
1	永瀬 璃空斗	HTBC	7
2	安達 飛友	名古屋D	6
2	アイクソイ マーカス	HTBC	6
2	久保 颯太	立川	6

順位	Player	Team	スティール
1	加藤 埜蒼	HTBC	7
2	遠坂 錬	立川	6
3	永瀬 璃空斗	HTBC	5
4	嶺井 翔太	琉球	4
4	砂川 恵汰	琉球	4

順位	Player	Team	ブロック
1	アイクソイ マーカス	HTBC	5
2	金城 聖	琉球	3
2	永瀬 璃空斗	HTBC	3
4	仲松 優	琉球	2
4	高村 幸奨	立川	2
4	久保 颯太	立川	2

順位	Player	Team	ペイント内得点
1	安達 飛友	名古屋D	22
1	武田 直	HTBC	22
3	アイクソイ マーカス	HTBC	20
3	久保 颯太	立川	20

順位	Player	Team	ファストブレイク ポイント
1	栗原 稜生	HTBC	7
1	遠坂 錬	立川	7
3	武田 直	HTBC	6
3	永瀬 璃空斗	HTBC	6
3	渡辺 仁虎	立川	6

順位	Player	Team	セカンドチャンス ポイント
1	武田 直	HTBC	8
2	仲松 優	琉球	6
2	アイクソイ マーカス	HTBC	6
2	栗原 稜生	HTBC	6
2	久保 颯太	立川	6

順位	Player	Team	クラッチタイム 得点
1	安達 飛友	名古屋D	8
2	小笠原 慶治	名古屋D	5
3	渡辺 仁虎	立川	3

順位	Player	Team	プルアップ FG成功数
1	宮城 昊河	琉球	5
1	安達 飛友	名古屋D	5
1	渡辺 仁虎	立川	5

順位	Player	Team	ペイント内 アシスト
1	アイクソイ マーカス	HTBC	5
1	渡辺 仁虎	立川	5
3	永瀬 璃空斗	HTBC	4

順位	Player	Team	得点
1	神谷 和	ONE	38
2	後藤 梨月	ONE	37
3	大竹 琉夏	Sprite	36
4	荒川 夏海	INDE	33

順位	Player	Team	3Pシュート 成功数
1	大竹 琉夏	Sprite	7
1	安藤 優愛	Sprite	7
3	福本 莓珂	HF	4
3	高橋 みなみ	INDE	4

順位	Player	Team	リバウンド
1	安藤 優愛	Sprite	25
2	荒川 夏海	INDE	23
3	千葉 海音	INDE	16
4	佐藤 恵子	ONE	15

順位	Player	Team	アシスト
1	井川 夏希	Sprite	18
2	佐藤 恵子	ONE	8
3	崎山 芽里彩	HF	7
4	大竹 琉夏	Sprite	6
4	後藤 梨月	ONE	6

順位	Player	Team	スティール
1	荒川 夏海	INDE	6
1	高橋 みなみ	INDE	6
3	安藤 優愛	Sprite	5
3	神谷 和	ONE	5
3	鹿野 実緒理	HF	5

順位	Player	Team	ブロック
1	大竹 琉夏	Sprite	2
1	井川 夏希	Sprite	2
1	安藤 優愛	Sprite	2
1	山口 夢来	Sprite	2
1	加藤 蘭	HF	2

順位	Player	Team	ペイント内得点
1	神谷 和	ONE	30
2	荒川 夏海	INDE	24
3	後藤 梨月	ONE	22
4	井川 夏希	Sprite	16
4	加藤 蘭	HF	16

順位	Player	Team	ファストブレイク ポイント
1	大竹 琉夏	Sprite	9
1	後藤 梨月	ONE	9
3	井川 夏希	Sprite	8
3	荒川 夏海	INDE	7

順位	Player	Team	セカンドチャンス ポイント
1	後藤 梨月	ONE	9
2	井川 夏希	Sprite	6
2	崎山 芽里彩	HF	6
2	関根 彩夏	HF	6

順位	Player	Team	クラッチタイム 得点
1	高橋 みなみ	INDE	5
2	荒川 夏海	INDE	3
3	加藤 蘭	HF	2
3	有馬 未来	INDE	2

順位	Player	Team	ドライブングレイ アップ成功数
1	後藤 梨月	ONE	5
1	荒川 夏海	INDE	5
3	大竹 琉夏	Sprite	3

順位	Player	Team	3Pアシスト
1	井川 夏希	Sprite	11
1	小林 凜	INDE	4
3	大竹 琉夏	Sprite	3
3	安藤 優愛	Sprite	3

1位 レフェリー

白熱した試合でも冷静に試合をコントロールする姿、テーブルオフィシャルがミスをしてしまった場面ではミスをした子供をフォローする姿に感動しました。

今大会のような審判の皆さまをお手本とした大会が増えたら素敵だなと感じました。

年末平日、大会のために集まっていたいただいた審判団に感謝いたします。

2位 芳賀 昊也(男子 スペリエット #8)

勝負を決定づけるシュートを2回決めて最初から最後までずっと走って頑張っていた。

1年生ながらスピードとハンドリングを駆使したプレイを全試合でしてくれた。

3位 宮城 昊河(琉球 #18)

ボールキープカ(ハンドリング)が素晴らしかった。あのサイズでは大きい相手に潰されてしまいそうだが、ターンオーバーもなく、攻め方が上手だった。

終始落ち着いていて、ガードとしてチームをまとめていた。

3位 井川 夏希(Sprite #11)

3Pシュート、ドライブ、アシスト全てやられた。

冷静なゲームメイクと得点力は素晴らしい。

3位 牧野 結子(J.sphere #8)

パスの正確さ、スピード、今後に期待。

4. 決勝トーナメント ゲームレポート

本章では、決勝トーナメントの試合内容を振り返る。本内容は、データスタジアム(株)が取得した男女計8試合(準決勝・決勝・3位決定戦)のデータを基に作成した。本章は各試合の結果とゲームレポートの構成に分かれており、ゲームレポートでは「FIBA LIVESTATS」から出力したBox ScoreおよびShot Areaを掲載している。これにより、試合展開や選手のパフォーマンスを客観的に把握することを目的としている。

※システム上、16名にエントリーを制限しているため、17名以上試合へのエントリーがあったチームでは、本章で掲載しているBox Scoreに全選手の名前が記載されていない場合がある。

決勝戦



40 — 60



名古屋ダイヤモンド
ドルフィンズU14

琉球ゴールデンキングス
U14

試合映像は[こちらから](#)

3位決定戦



49 — 68



立川ダイスU14

HANABUSA T.B.C

試合映像は[こちらから](#)

準決勝



56 — 54



名古屋ダイヤモンド
ドルフィンズU14

立川ダイスU14

試合映像は[こちらから](#)

準決勝



38 — 54



HANABUSA T.B.C

琉球ゴールデンキングス
U14


試合映像は[こちらから](#)

決勝戦



ONE

40 — 55



Sprite

試合映像は[こちらから](#)

3位決定戦



HANABUSA FALCONS

54 — 53



INDEPENDENCE BASKETBALL

試合映像は[こちらから](#)

準決勝



ONE


62 — 48



HANABUSA FALCONS

試合映像は[こちらから](#)

準決勝



Sprite

71 — 47



INDEPENDENCE BASKETBALL

試合映像は[こちらから](#)

名古屋ダイヤモンドドルフィンズU14
VS
琉球ゴールデンキングスU14

2024 bjカップ U14 Presented by 総合教育・生涯
学習機関ECC_男子決勝

FIBA Box Score

Sat 28 Dec 2024 Start time: 13:30

Game No.: 7

Game Duration: 02:10

名古屋ダイヤモンドドルフィンズU14 40 – 60 琉球ゴールデンキングスU14

Report Generated: Tue 07 Jan 2025 15:34

(19-10, 6-16, 5-15, 10-19)

Scoring by 4 Minute intervals

	Q1		Q2		Q3		Q4	
名古屋	11	19	21	25	27	30	35	40
琉球ゴ	2	10	15	26	30	41	51	60

	名古屋	琉球ゴ
Points from Turnovers	7	10
Points in the Paint	14 (7/24) 29.2	34 (17/26) 65.4
Second Chance Points	3	11
Fast Break Points	4	14
Fast Break Points from Turnovers	2	5

	名古屋	琉球ゴ
Biggest Lead	12 (14-2)	20 (40-60)
Biggest Scoring Run	14 (14-2)	9 (30-41)
Points per Possession	0.64	1.00
Lead Changes	7	
Times Tied	2	

	名古屋	琉球ゴ
Bench Points	11	14

	名古屋	琉球ゴ
Time with Lead	13:03	16:41

Legend

No	Playing Number	Min	Mnutes Played	MA	Made Attempts	%	Shooting Percentage	OR	Offensive Rebounds
DR	Defensive Rebounds	TOT	Total Rebounds	AS	Assists	TO	Turnovers	ST	Steals
BS	Blocked Shots	BA	Blocks Against	PF	Personal Fouls	FD	Fouls Drawn	+/-	Plus / Mnus
EF	Efficiency	PTS	Points	*	Game Starters	(c)	Captain	DNP	Did Not Play

名古屋ダイヤモンドドルフィンズU14 (名古屋)

Coach: 英司 吉田
Assistant Coach(es):

No	Name	Min	Field Goals		2 Points		3 Points		Free Throws		Rebounds			AS	TO	ST	BS	Fouls		+/-	EF	PTS	
			M/A	%	M/A	%	M/A	%	M/A	%	OR	DR	TOT					PF	FD				
0	風稀 河合	DNP																					
3	憲吉 松永	02:44	0/0	0.0	0/0	0.0	0/0	0.0	0/0	0.0	0	0	0	0	0	0	0	0	0	-6	0	0	
6	陽夢 内田	19:29	0/6	0.0	0/4	0.0	0/2	0.0	0/0	0.0	0	1	1	2	3	0	1	4	1	-17	-5	0	
9	來叶 熊谷	DNP																					
11	琉誠 豊田	06:25	0/0	0.0	0/0	0.0	0/0	0.0	0/0	0.0	0	0	0	0	1	1	0	0	1	-2	0	0	
*14	飛友 安達	29:06	5/23	21.7	3/15	20.0	2/8	25.0	2/4	50.0	2	5	7	3	4	0	0	2	2	-15	0	14	
16	雄介 関口	10:09	1/3	33.3	1/3	33.3	0/0	0.0	1/2	50.0	3	1	4	0	1	0	0	3	1	-13	3	3	
*17	叶真 小笠原 (C)	21:03	4/13	30.8	1/1	100.0	3/12	25.0	0/0	0.0	1	0	1	1	0	2	0	0	0	-8	6	11	
23	詠太 水野	14:04	2/3	66.7	0/1	0.0	2/2	100.0	0/0	0.0	1	0	1	1	2	0	0	0	0	-20	5	6	
36	大河 荒井	08:00	1/2	50.0	1/2	50.0	0/0	0.0	0/2	0.0	1	1	2	1	1	0	0	4	3	-9	1	2	
37	宏志郎 伊藤	02:27	0/1	0.0	0/1	0.0	0/0	0.0	0/0	0.0	0	1	1	0	0	0	0	1	0	-7	0	0	
*42	慶治 小笠原	07:01	0/1	0.0	0/0	0.0	0/1	0.0	0/0	0.0	0	0	0	1	0	0	0	1	0	7	0	0	
*44	昊人 宮本	19:44	2/7	28.6	2/4	50.0	0/3	0.0	0/0	0.0	0	2	2	0	0	0	0	5	1	-1	1	4	
51	克騎 鶴沢	09:51	0/0	0.0	0/0	0.0	0/0	0.0	0/0	0.0	0	3	3	0	0	0	0	0	0	-11	3	0	
80	蒼真 松井	01:05	0/1	0.0	0/0	0.0	0/1	0.0	0/0	0.0	0	0	0	0	0	0	0	0	0	-3	-1	0	
*86	陽 橋本	08:52	0/0	0.0	0/0	0.0	0/0	0.0	0/0	0.0	2	2	4	0	0	1	0	1	0	5	5	0	
Team/Coach											4	5	9		1			0					
Totals		160:00	15/60	25.0	8/31	25.8	7/29	24.1	3/8	37.5	14	21	35	9	13	4	1	21	9	-20	26	40	

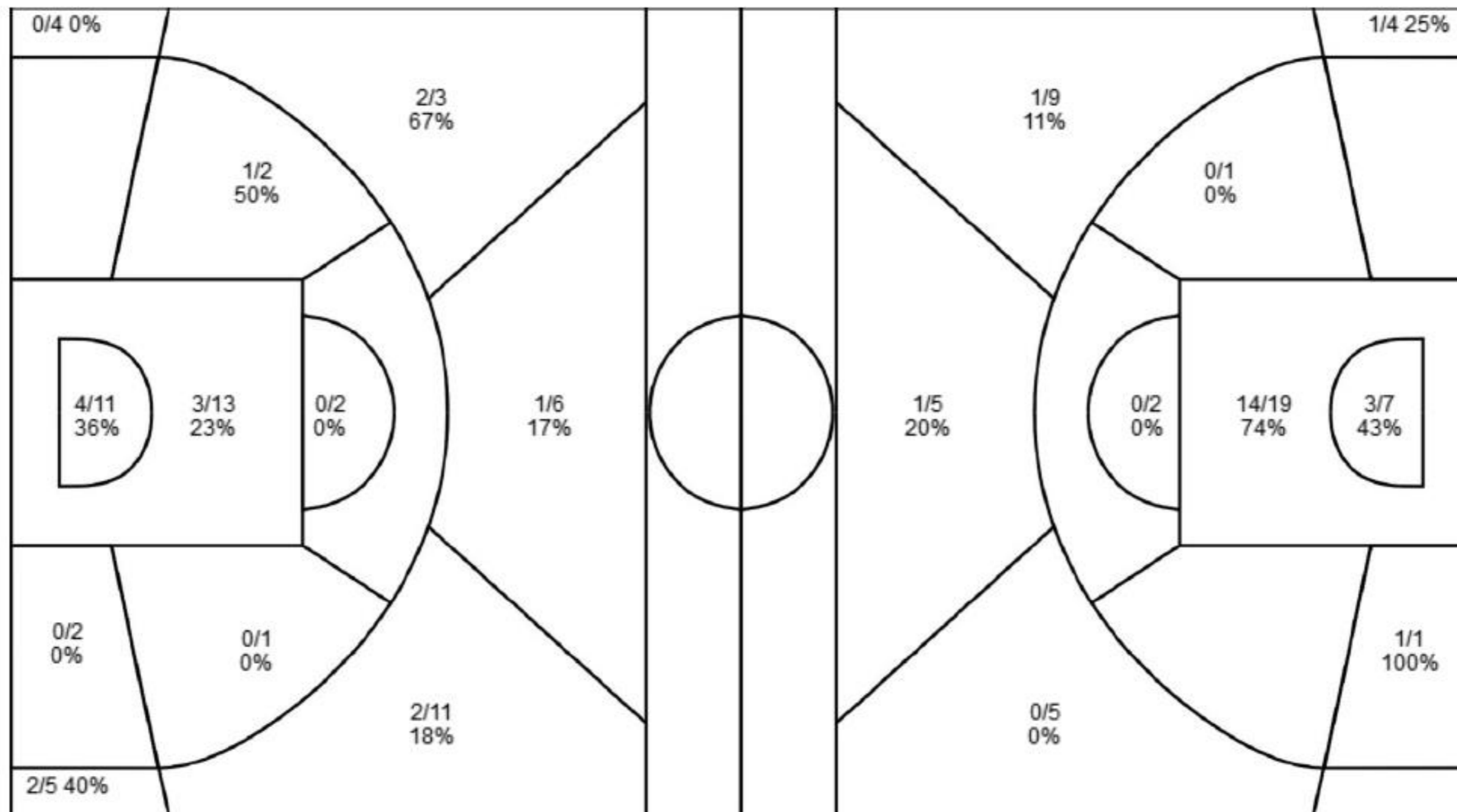
琉球ゴールデンキングスU14 (琉球ゴ)

Coach: 朋也 末広
Assistant Coach(es):

No	Name	Min	Field Goals		2 Points		3 Points		Free Throws		Rebounds			AS	TO	ST	BS	Fouls		+/-	EF	PTS	
			M/A	%	M/A	%	M/A	%	M/A	%	OR	DR	TOT					PF	FD				
0	圭佑 金城	DNP																					
1	廉 上原	DNP																					
*4	聖 金城	24:52	2/5	40.0	2/3	66.7	0/2	0.0	1/2	50.0	5	10	15	0	1	0	1	1	3	15	16	5	
7	裕聖 儀保	DNP																					
9	翔太 嶺井	16:49	2/2	100.0	2/2	100.0	0/0	0.0	1/4	25.0	1	2	3	0	3	2	1	1	2	16	5	5	
*12	瑛士 大城	21:41	4/11	36.4	4/7	57.1	0/4	0.0	0/0	0.0	0	3	3	3	3	1	0	1	1	7	5	8	
15	永流 平野	DNP																					
*18	昊河 宮城 (C)	31:12	7/20	35.0	6/11	54.5	1/9	11.1	5/5	100.0	1	2	3	2	3	0	0	3	8	19	9	20	
21	恵汰 砂川	01:57	0/0	0.0	0/0	0.0	0/0	0.0	0/0	0.0	0	0	0	0	0	1	0	0	0	1	1	0	
26	ドミニーク 理偉 ブルックス	DNP																					
28	煌太 久高	DNP																					
*30	優 仲松	24:11	2/5	40.0	1/2	50.0	1/3	33.3	3/4	75.0	0	2	2	0	1	2	1	2	2	10	8	8	
31	颯一朗 新里	01:11	0/0	0.0	0/0	0.0	0/0	0.0	0/0	0.0	0	0	0	0	0	0	0	0	0	0	0	0	0
*37	大智 金城	20:04	2/3	66.7	2/3	66.7	0/0	0.0	1/1	100.0	3	6	9	0	0	0	1	1	3	10	14	5	
75	湊名 宮城	DNP																					
95	裕絃 川満	18:04	2/7	28.6	1/2	50.0	1/5	20.0	4/4	100.0	1	3	4	2	0	0	0	0	2	22	10	9	
Team/Coach											2	5	7		0			0					
Totals		160:00	21/53	39.6	18/30	60.0	3/23	13.0	15/20	75.0	13	33	46	7	11	6	4	9	21	20	75	60	

名古屋ダイヤモンドドルフィンズU14

琉球ゴールデンキングスU14



名古屋ダイヤモンドドルフィンズU14	MA	%
Field Goals	15/60	25
2 Points	8/31	26
3 Points	7/29	24
Free Throws	3/8	38

琉球ゴールデンキングスU14	MA	%
Field Goals	21/53	40
2 Points	18/30	60
3 Points	3/23	13
Free Throws	15/20	75

立川ダイスU14
VS
HANABUSA T.B.C

2024 bjカップ U14 Presented by 総合教育・生涯
学習機関ECC_男子3位決定戦

Sat 28 Dec 2024 Start time: 13:30

FIBA Box Score

Game No.: 8

立川ダイスU14 49 – 68 HANABUSA T.B.C

(14-15, 16-19, 10-19, 9-15)

Game Duration: 01:36

Report Generated: Tue 07 Jan 2025 20:46

Scoring by 4 Minute intervals

	Q1		Q2		Q3		Q4	
立川ダ	9	14	25	30	34	40	43	49
HAN	8	15	29	34	42	53	57	68

	立川ダ	HAN		立川ダ	HAN
Points from Turnovers	15	26	Biggest Lead	2 (4-2)	19 (49-68)
Points in the Paint	28 (14/25) 56.0	52 (26/50) 52.0	Biggest Scoring Run	7 (47-57)	9 (14-24)
Second Chance Points	13	14	Points per Possession	0.72	0.97
Fast Break Points	8	23	Lead Changes	5	
Fast Break Points from Turnovers	2	13	Times Tied	4	
Bench Points	9	13	Time with Lead	02:04	28:11

Legend

No	Playing Number	Min	Minutes Played	M/A	Made Attempts	%	Shooting Percentage	OR	Offensive Rebounds
DR	Defensive Rebounds	TOT	Total Rebounds	AS	Assists	TO	Turnovers	ST	Steals
BS	Blocked Shots	BA	Blocks Against	PF	Personal Fouls	FD	Fouls Drawn	+/-	Plus / Minus
EF	Efficiency	PTS	Points	*	Game Starters	(c)	Captain	DNP	Did Not Play

立川ダイスU14 (立川ダ)

Coach: 佑介 三澤
Assistant Coach(es):

No	Name	Min	Field Goals		2 Points		3 Points		Free Throws		Rebounds			AS	TO	ST	BS	Fouls		+/-	EF	PTS
			M/A	%	M/A	%	M/A	%	M/A	%	OR	DR	TOT					PF	FD			
*5	仁虎 渡辺 (C)	23:09	5/19	26.3	3/12	25.0	2/7	28.6	1/4	25.0	0	4	4	2	6	3	0	0	2	-4	-1	13
7	絆旺斗 寺下	DNP																				
8	虎太郎 菊地	DNP																				
9	蓮大 五十嵐	DNP																				
12	歩夢 小畑	DNP																				
16	元昭 岩崎	DNP																				
24	琉生 細川	DNP																				
30	鍊 遠坂	19:39	3/7	42.9	2/3	66.7	1/4	25.0	2/2	100.0	1	1	2	1	3	2	0	2	1	-13	7	9
31	航太 浅野	13:04	0/1	0.0	0/1	0.0	0/0	0.0	0/0	0.0	1	0	1	1	0	0	0	1	0	-20	1	0
32	道斗 富塚	DNP																				
*33	煌明 石毛	28:28	5/11	45.5	5/11	45.5	0/0	0.0	0/2	0.0	1	6	7	0	3	0	0	4	2	-18	6	10
44	壮真 篠川	06:12	0/0	0.0	0/0	0.0	0/0	0.0	0/0	0.0	0	0	0	0	0	0	0	0	0	-5	0	0
*45	幸奨 高村	23:58	1/2	50.0	1/2	50.0	0/0	0.0	0/0	0.0	4	3	7	2	4	1	2	4	0	-22	9	2
*46	颯太 久保	20:49	5/10	50.0	5/10	50.0	0/0	0.0	0/0	0.0	4	2	6	2	3	1	1	5	1	3	12	10
*47	天朗 横山	24:41	1/4	25.0	0/1	0.0	1/3	33.3	2/2	100.0	1	0	1	2	4	1	0	1	1	-16	2	5
77	直寛 高橋	DNP																				
Team/Coach											2	5	7		1			0				
Totals		160:00	20/54	37.0	16/40	40.0	4/14	28.6	5/10	50.0	14	21	35	10	24	8	3	17	7	-19	42	49

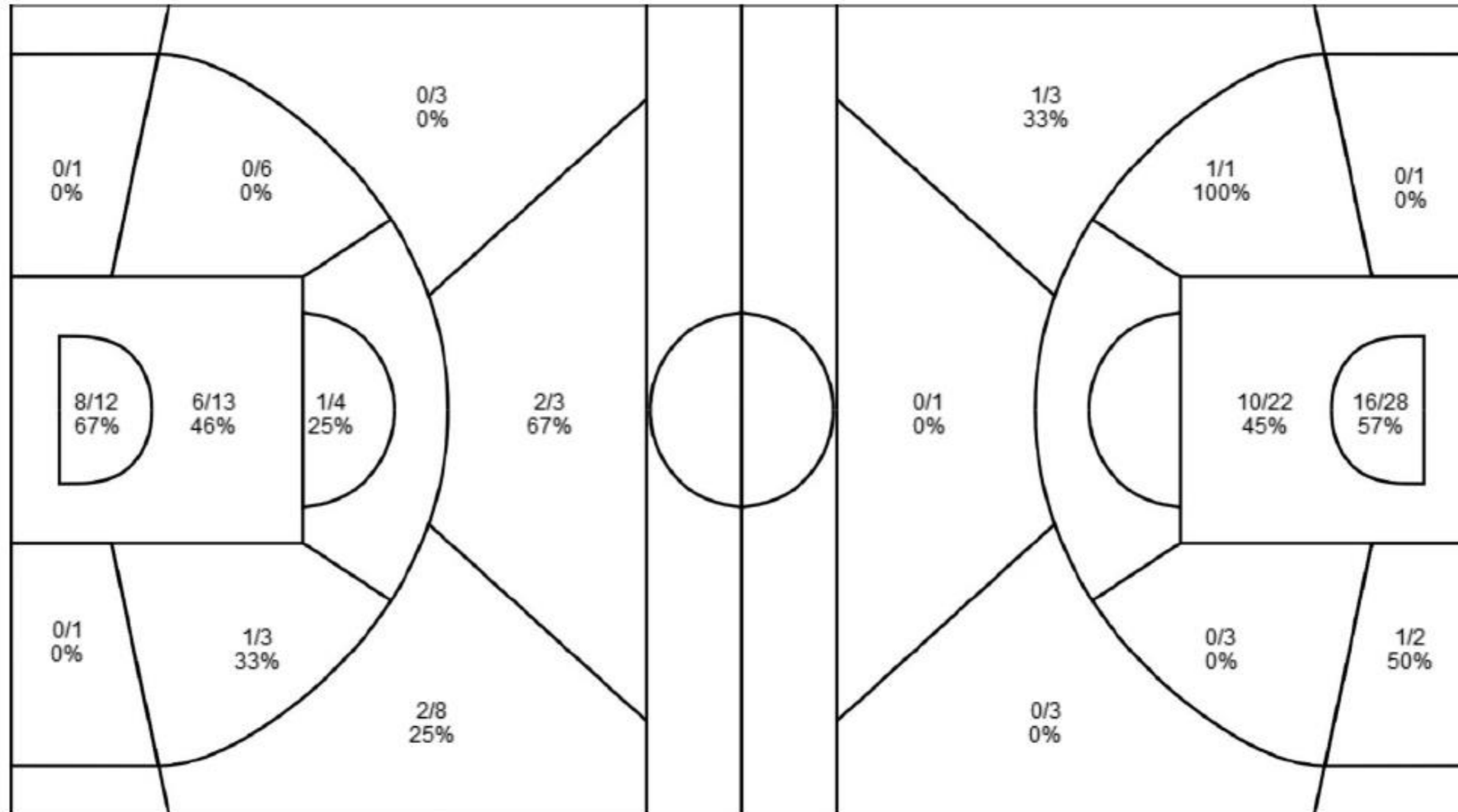
HANABUSA T.B.C (HAN)

Coach: 英夫 田中
Assistant Coach(es):

No	Name	Min	Field Goals		2 Points		3 Points		Free Throws		Rebounds			AS	TO	ST	BS	Fouls		+/-	EF	PTS
			M/A	%	M/A	%	M/A	%	M/A	%	OR	DR	TOT					PF	FD			
10	健太郎 木村	DNP																				
12	志唄是 宮野	DNP																				
*70	マーカス アイクソイ	27:27	6/11	54.5	6/11	54.5	0/0	0.0	4/6	66.7	1	6	7	3	5	2	0	1	5	10	16	16
71	真虎 小川	DNP																				
*72	埜蒼 加藤	29:04	2/9	22.2	2/5	40.0	0/4	0.0	0/0	0.0	1	4	5	4	0	5	1	1	0	16	12	4
73	海斗 金子	DNP																				
74	真斗 上居	03:21	0/0	0.0	0/0	0.0	0/0	0.0	0/0	0.0	0	0	0	1	0	0	0	0	0	7	1	0
75	稜生 栗原	15:18	4/9	44.4	3/7	42.9	1/2	50.0	3/6	50.0	3	1	4	2	2	0	0	0	2	5	8	12
*76	拓人 高橋	25:59	4/8	50.0	4/8	50.0	0/0	0.0	0/0	0.0	2	1	3	1	2	1	0	3	0	20	7	8
*77	直 武田	20:33	9/16	56.2	9/16	56.2	0/0	0.0	1/6	16.7	9	5	14	1	2	1	0	1	6	15	21	19
*78	璃空斗 永瀬 (C)	32:00	4/9	44.4	4/8	50.0	0/1	0.0	0/0	0.0	1	4	5	5	4	3	1	1	3	19	13	8
80	悠月 小沼	00:32	0/0	0.0	0/0	0.0	0/0	0.0	0/0	0.0	0	0	0	1	0	1	0	0	0	4	2	0
81	朔太郎 倉本	DNP																				
82	楓太 平山	DNP																				
83	寛太 大河内	DNP																				
86	銀太 今泉	05:46	0/2	0.0	0/2	0.0	0/0	0.0	1/2	50.0	1	0	1	0	2	0	0	0	1	-1	-3	1
Team/Coach											2	2	4		0			0				
Totals		160:00	29/64	45.3	28/57	49.1	1/7	14.3	9/20	45.0	20	23	43	18	17	13	2	7	17	19	81	68

立川ダイスU14

HANABUSA T.B.C



立川ダイスU14	M/A	%
Field Goals	20/54	37
2 Points	16/40	40
3 Points	4/14	29
Free Throws	5/10	50

HANABUSA T.B.C	M/A	%
Field Goals	29/64	45
2 Points	28/57	49
3 Points	1/7	14
Free Throws	9/20	45

名古屋ダイヤモンドドルフィンズU14 VS 立川ダイスU14

2024 bjカップ U14 Presented by 総合教育・生涯
学習機関ECC_男子準決勝1

FIBA Box Score

Sat 28 Dec 2024 Start time: 10:30

Game No.: 3

名古屋ダイヤモンドドルフィンズU14 56 – 54 立川ダイスU14
(5-19, 23-11, 7-14, 21-10)

Game Duration: 01:51

Report Generated: Tue 07 Jan 2025 14:40

Scoring by 4 Minute intervals

	Q1		Q2		Q3		Q4	
名古屋	4	5	16	28	33	35	45	56
立川ダ	9	19	21	30	37	44	51	54

	名古屋	立川ダ
Points from Turnovers	13	10
Points in the Paint	32 (16/26) 61.5	30 (15/27) 55.6
Second Chance Points	9	9
Fast Break Points	11	9
Fast Break Points from Turnovers	4	6
Bench Points	19	2

	名古屋	立川ダ
Biggest Lead	2 (56-54)	14 (5-19)
Biggest Scoring Run	8 (13-19)	8 (4-17)
Points per Possession	0.90	0.86
Lead Changes	2	
Times Tied	4	
Time with Lead	00:26	28:53

Legend

No	Playing Number	Min	Mnutes Played	MA	Made Attempts	%	Shooting Percentage	OR	Offensive Rebounds
DR	Defensive Rebounds	TOT	Total Rebounds	AS	Assists	TO	Turnovers	ST	Steals
BS	Blocked Shots	BA	Blocks Against	PF	Personal Fouls	FD	Fouls Drawn	+/-	Plus / Mnus
EF	Efficiency	PTS	Points	*	Game Starters	(c)	Captain	DNP	Did Not Play

Coach: 英司 吉田

名古屋ダイヤモンドドルフィンズU14 (名古屋)

Assistant Coach(es):

No	Name	Min	Field Goals		2 Points		3 Points		Free Throws		Rebounds			AS	TO	ST	BS	Fouls		+/-	EF	PTS
			M/A	%	M/A	%	M/A	%	M/A	%	OR	DR	TOT					PF	FD			
0	風稀 河合	DNP																				
3	憲吉 松永	02:58	1/1	100.0	1/1	100.0	0/0	0.0	0/0	0.0	1	0	1	0	0	0	0	0	0	3	3	2
6	陽夢 内田	26:08	4/7	57.1	3/5	60.0	1/2	50.0	1/3	33.3	0	4	4	2	1	1	0	1	5	9	11	10
9	來叶 熊谷	DNP																				
11	琉誠 豊田	00:30	0/2	0.0	0/2	0.0	0/0	0.0	0/0	0.0	0	0	0	0	0	0	0	0	0	0	-2	0
*14	飛友 安達	30:17	11/21	52.4	9/15	60.0	2/6	33.3	3/5	60.0	3	4	7	3	6	3	0	0	5	6	22	27
16	雄介 関口	09:57	0/0	0.0	0/0	0.0	0/0	0.0	0/0	0.0	2	1	3	0	1	0	1	2	0	1	3	0
*17	叶真 小笠原 (C)	27:00	3/11	27.3	1/3	33.3	2/8	25.0	0/0	0.0	1	1	2	3	1	0	0	2	0	6	4	8
18	絢也 石本	DNP																				
23	詠太 水野	14:06	3/8	37.5	2/4	50.0	1/4	25.0	0/0	0.0	0	1	1	0	0	0	0	2	0	-12	3	7
24	愛斗 中川	DNP																				
26	隼来 岩田	DNP																				
*42	慶治 小笠原	09:22	0/0	0.0	0/0	0.0	0/0	0.0	0/0	0.0	1	1	2	0	2	0	0	0	1	-11	0	0
*44	昊人 宮本	24:27	1/7	14.3	1/4	25.0	0/3	0.0	0/0	0.0	1	2	3	0	4	1	0	2	0	8	-4	2
51	克騎 鶴沢	12:37	0/0	0.0	0/0	0.0	0/0	0.0	0/0	0.0	3	1	4	1	0	0	0	0	1	5	5	0
*86	陽 橋本	02:38	0/0	0.0	0/0	0.0	0/0	0.0	0/0	0.0	0	2	2	0	0	0	0	1	0	-5	2	0
Team/Coach											2	3	5		1			0				
Totals		160:00	23/57	40.4	17/34	50.0	6/23	26.1	4/8	50.0	14	20	34	9	16	5	1	10	12	2	51	56

Coach: 佑介 三澤

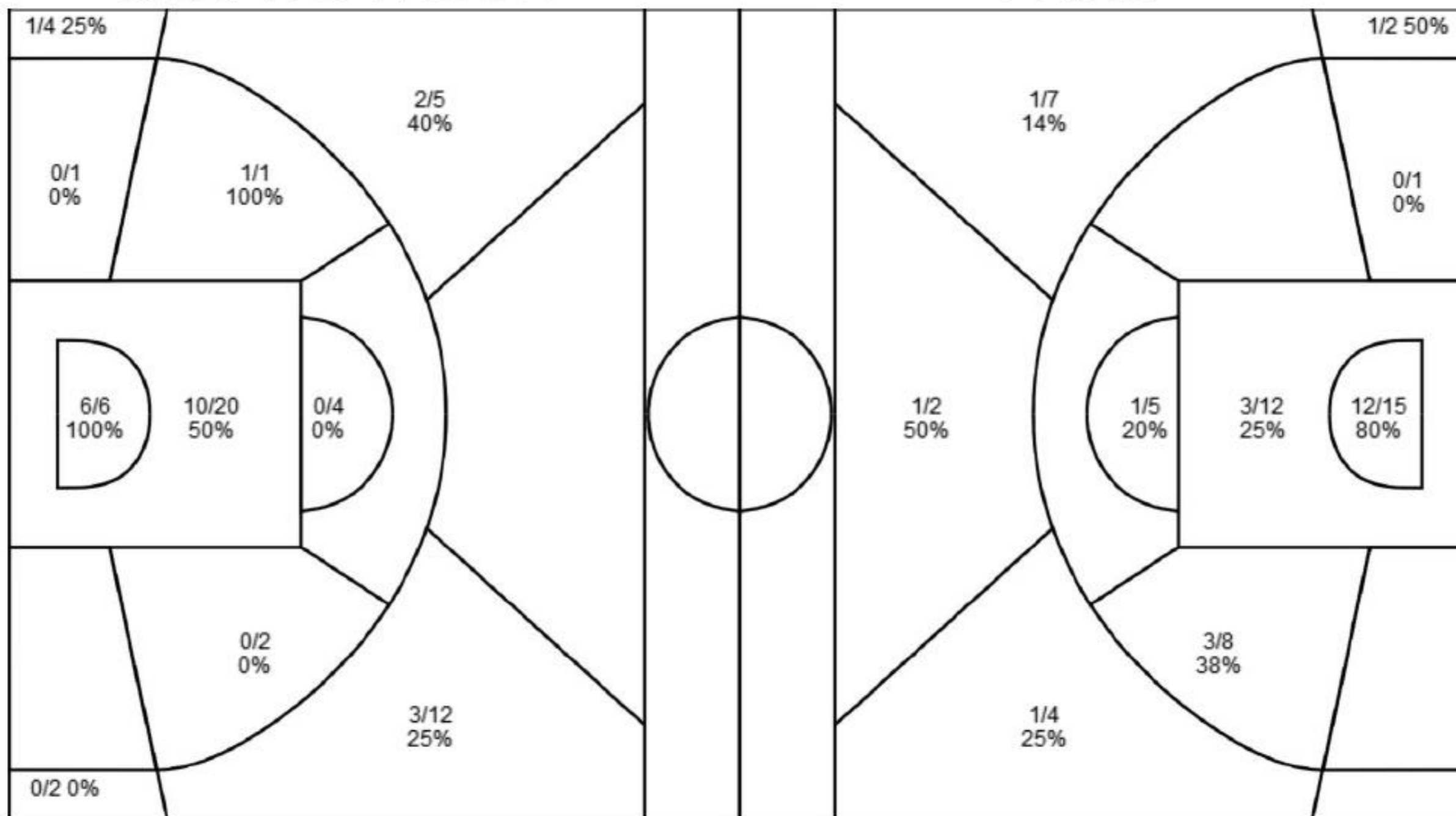
立川ダイスU14 (立川ダ)

Assistant Coach(es):

No	Name	Min	Field Goals		2 Points		3 Points		Free Throws		Rebounds			AS	TO	ST	BS	Fouls		+/-	EF	PTS
			M/A	%	M/A	%	M/A	%	M/A	%	OR	DR	TOT					PF	FD			
*5	仁虎 渡辺 (C)	31:59	10/29	34.5	8/19	42.1	2/10	20.0	2/2	100.0	0	2	2	3	5	0	0	2	4	-2	5	24
7	絆旺斗 寺下	DNP																				
8	虎太郎 菊地	DNP																				
9	蓮大 五十嵐	DNP																				
12	歩夢 小畑	DNP																				
16	元昭 岩崎	DNP																				
24	琉生 細川	DNP																				
*30	錬 遠坂	22:32	4/6	66.7	2/3	66.7	2/3	66.7	1/2	50.0	2	1	3	1	1	4	0	4	2	-3	15	11
31	航太 浅野	09:50	0/0	0.0	0/0	0.0	0/0	0.0	0/0	0.0	0	0	0	0	0	0	0	0	0	-4	0	0
32	道斗 富塚	DNP																				
*33	煌明 石毛	29:42	0/2	0.0	0/1	0.0	0/1	0.0	0/0	0.0	0	4	4	1	3	3	0	1	0	-4	3	0
44	壮真 篠川	00:52	0/0	0.0	0/0	0.0	0/0	0.0	0/0	0.0	0	0	0	0	0	0	0	0	0	-2	0	0
*45	幸奨 高村	25:28	2/4	50.0	2/4	50.0	0/0	0.0	0/0	0.0	3	3	6	2	3	1	0	2	0	3	8	4
*46	颯太 久保	28:17	6/14	42.9	6/13	46.2	0/1	0.0	1/2	50.0	4	2	6	4	1	2	1	3	4	5	16	13
47	天朗 横山	11:20	1/1	100.0	1/1	100.0	0/0	0.0	0/0	0.0	0	0	0	0	1	0	1	0	0	-3	2	2
77	直寛 高橋	DNP																				
Team/Coach											3	8	11		2			0				
Totals		160:00	23/56	41.1	19/41	46.3	4/15	26.7	4/6	66.7	12	20	32	11	16	10	2	12	10	-2	58	54

名古屋ダイヤモンドドルフィンズU14

立川ダイスU14



名古屋ダイヤモンドドルフィンズU14	M/A	%
Field Goals	23/57	40
2 Points	17/34	50
3 Points	6/23	26
Free Throws	4/8	50

立川ダイスU14	M/A	%
Field Goals	23/56	41
2 Points	19/41	46
3 Points	4/15	27
Free Throws	4/6	67

HANABUSA T.B.C
VS
琉球ゴールデンキングスU14

2024 bjカップ U14 Presented by 総合教育・生涯
学習機関ECC_男子準決勝2

FIBA Box Score

Sat 28 Dec 2024 Start time: 10:30

Game No.: 4

HANABUSA T.B.C 38 – 54 琉球ゴールデンキングスU14
(13-21, 9-15, 2-2, 14-16)

Game Duration: 01:40

Report Generated: Tue 07 Jan 2025 15:56

Scoring by 4 Minute intervals

	Q1		Q2		Q3		Q4	
HAN	6	13	15	22	22	24	26	38
琉球ゴ	13	21	26	36	36	38	46	54

	HAN	琉球ゴ
Points from Turnovers	8	18
Points in the Paint	24 (12/29) 41.4	18 (9/28) 32.1
Second Chance Points	13	11
Fast Break Points	4	4
Fast Break Points from Turnovers	2	4
Bench Points	8	12

	HAN	琉球ゴ
Biggest Lead	2 (2-0)	24 (28-52)
Biggest Scoring Run	8 (38-54)	11 (4-13)
Points per Possession	0.57	0.79
Lead Changes	2	
Times Tied	1	
Time with Lead	01:19	30:15

Legend

No	Playing Number	Min	Minutes Played	MA	Made Attempts	%	Shooting Percentage	OR	Offensive Rebounds
DR	Defensive Rebounds	TOT	Total Rebounds	AS	Assists	TO	Turnovers	ST	Steals
BS	Blocked Shots	BA	Blocks Against	PF	Personal Fouls	FD	Fouls Drawn	+/-	Plus / Minus
EF	Efficiency	PTS	Points	*	Game Starters	(c)	Captain	DNP	Did Not Play

HANABUSA T.B.C (HAN)

Coach: 英夫 田中
Assistant Coach(es):

No	Name	Min	Field Goals		2 Points		3 Points		Free Throws		Rebounds			AS	TO	ST	BS	Fouls		+/-	PTS
			M/A	%	M/A	%	M/A	%	M/A	%	OR	DR	TOT					PF	FD		
10	健太郎 木村	DNP																			
11	洗心朗 長井	DNP																			
*70	マーカス アイクソイ	32:00	5/13	38.5	5/12	41.7	0/1	0.0	3/7	42.9	5	7	12	3	7	1	5	1	5	-16	13
71	真虎 小川	DNP																			
*72	埜蒼 加藤	28:28	1/4	25.0	1/1	100.0	0/3	0.0	0/0	0.0	0	3	3	1	5	2	0	2	0	-20	2
73	海斗 金子	DNP																			
74	真斗 上居	02:07	0/1	0.0	0/1	0.0	0/0	0.0	0/0	0.0	0	0	0	0	0	0	0	0	0	0	0
75	稜生 栗原	10:27	3/6	50.0	3/3	100.0	0/3	0.0	0/2	0.0	0	1	1	1	1	2	0	0	1	5	6
*76	拓人 高橋	22:58	0/3	0.0	0/2	0.0	0/1	0.0	2/2	100.0	3	0	3	2	2	0	0	2	1	-17	2
*77	直 武田	25:09	2/9	22.2	2/9	22.2	0/0	0.0	3/10	30.0	2	7	9	0	3	2	1	1	7	-13	7
*78	璃空斗 永瀬 (C)	32:00	3/12	25.0	3/9	33.3	0/3	0.0	0/0	0.0	1	5	6	2	4	2	2	2	2	-16	6
80	悠月 小沼	DNP																			
81	朔太郎 倉本	DNP																			
82	楓太 平山	DNP																			
83	寛太 大河内	DNP																			
86	銀太 今泉	06:51	1/2	50.0	1/2	50.0	0/0	0.0	0/0	0.0	0	0	0	0	1	0	0	0	0	-3	2
Team/Coach											4	4	8		0			0			
Totals		160:00	15/50	30.0	15/39	38.5	0/11	0.0	8/21	38.1	15	27	42	9	23	9	8	8	16	-16	38

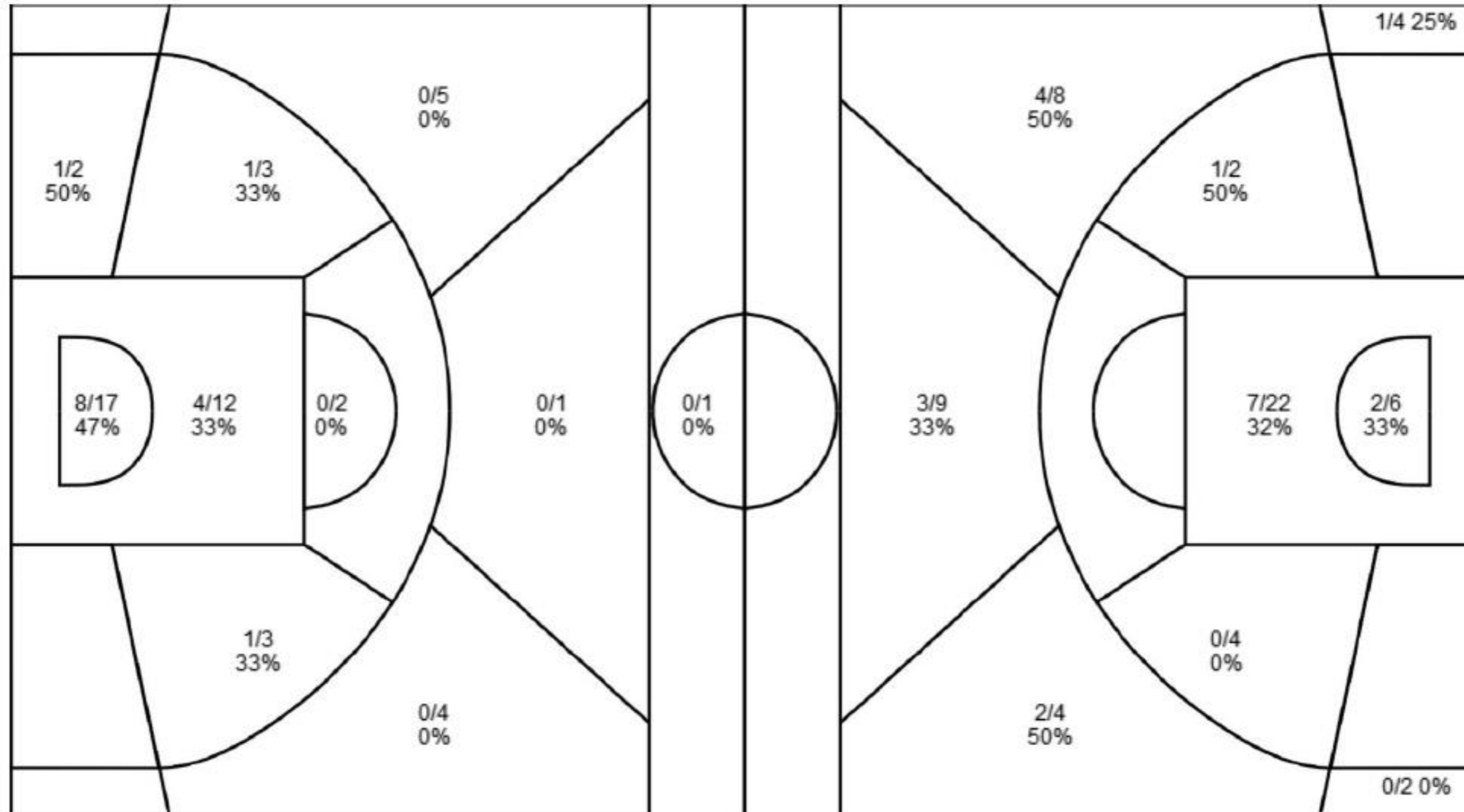
琉球ゴールデンキングスU14 (琉球ゴ)

Coach: 朋也 末広
Assistant Coach(es):

No	Name	Min	Field Goals		2 Points		3 Points		Free Throws		Rebounds			AS	TO	ST	BS	Fouls		+/-	PTS
			M/A	%	M/A	%	M/A	%	M/A	%	OR	DR	TOT					PF	FD		
0	圭佑 金城	02:17	1/1	100.0	1/1	100.0	0/0	0.0	0/0	0.0	0	0	0	0	1	0	0	0	0	-8	2
*4	聖 金城	18:30	2/6	33.3	1/4	25.0	1/2	50.0	0/0	0.0	1	2	3	0	1	0	2	1	2	9	5
7	裕聖 儀保	03:34	0/0	0.0	0/0	0.0	0/0	0.0	0/0	0.0	1	0	1	1	1	0	0	0	0	-6	0
8	昊 與那嶺	03:01	0/0	0.0	0/0	0.0	0/0	0.0	0/0	0.0	0	0	0	0	2	0	0	0	0	-4	0
9	翔太 嶺井	12:28	1/2	50.0	1/1	100.0	0/1	0.0	0/0	0.0	0	1	1	1	2	2	0	4	0	20	2
11	翼 城間	02:39	0/0	0.0	0/0	0.0	0/0	0.0	0/0	0.0	0	1	1	0	2	0	0	1	0	-7	0
*12	瑛士 大城	13:01	5/11	45.5	3/7	42.9	2/4	50.0	1/2	50.0	1	1	2	2	1	1	0	0	1	14	13
15	永流 平野	00:24	0/1	0.0	0/1	0.0	0/0	0.0	0/0	0.0	0	0	0	0	0	0	0	0	0	0	0
*18	昊河 宮城 (C)	23:53	4/16	25.0	2/12	16.7	2/4	50.0	0/0	0.0	2	4	6	2	3	1	0	0	2	17	10
21	恵汰 砂川	18:25	0/0	0.0	0/0	0.0	0/0	0.0	0/0	0.0	4	4	8	1	1	3	0	2	0	14	0
27	琉維 稲福	03:17	1/2	50.0	1/1	100.0	0/1	0.0	1/1	100.0	0	0	0	0	1	0	0	0	2	1	3
28	煌太 久高	DNP																			
*30	優 仲松	20:33	5/8	62.5	1/2	50.0	4/6	66.7	0/0	0.0	1	1	2	1	1	0	1	3	0	19	14
31	颯一郎 新里	11:03	1/6	16.7	0/0	0.0	1/6	16.7	0/0	0.0	0	2	2	1	1	1	0	1	0	-3	3
*37	大智 金城	08:27	0/1	0.0	0/1	0.0	0/0	0.0	0/0	0.0	1	1	2	0	1	2	0	3	0	4	0
95	佑絃 川満	18:30	0/7	0.0	0/4	0.0	0/3	0.0	2/3	66.7	2	3	5	1	0	1	0	1	1	10	2
Team/Coach											1	5	6		1			0			
Totals		160:00	20/61	32.8	10/34	29.4	10/27	37.0	4/6	66.7	14	25	39	10	19	11	3	16	8	16	54

HANABUSA T.B.C

琉球ゴールデンキングスU14



HANABUSA T.B.C	MA	%
Field Goals	15/50	30
2 Points	15/39	38
3 Points	0/11	0
Free Throws	8/21	38

琉球ゴールデンキングスU14	MA	%
Field Goals	20/61	33
2 Points	10/34	29
3 Points	10/27	37
Free Throws	4/6	67

ONE
VS
Sprite

2024 bjカップ U14 Presented by 総合教育・生涯
学習機関 ECC_女子決勝

Sat 28 Dec 2024 Start time: 12:00

FIBA Box Score

Game No.: 5

Game Duration: 00:58

ONE 40 – 55 Sprite

(11-12, 9-19, 17-7, 3-17)

Report Generated: Tue 07 Jan 2025 15:20

Scoring by 4 Minute intervals

	Q1		Q2		Q3		Q4	
ONE	7	11	13	20	31	37	38	40
Spr	3	12	23	31	34	38	48	55

	ONE	Spr
Points from Turnovers	4	4
Points in the Paint	22 (11/26) 42.3	22 (11/22) 50.0
Second Chance Points	9	3
Fast Break Points	2	4
Fast Break Points from Turnovers	0	2
Bench Points	0	2

	ONE	Spr
Biggest Lead	4 (7-3)	15 (40-55)
Biggest Scoring Run	11 (33-34)	14 (11-23)
Points per Possession	0.72	0.95
Lead Changes	2	
Times Tied	2	
Time with Lead	03:45	25:15

Legend

No	Playing Number	Min	Mnutes Played	MA	Made Attempts	%	Shooting Percentage	OR	Offensive Rebounds
DR	Defensive Rebounds	TOT	Total Rebounds	AS	Assists	TO	Turnovers	ST	Steals
BS	Blocked Shots	BA	Blocks Against	PF	Personal Fouls	FD	Fouls Drawn	+/-	Plus / Mnus
EF	Efficiency	PTS	Points	*	Game Starters	(c)	Captain	DNP	Did Not Play

Coach: 奈美 石川

ONE (ONE)

Assistant Coach(es):

No	Name	Min	Field Goals		2 Points		3 Points		Free Throws		Rebounds			AS	TO	ST	BS	Fouls		+/-	EF	PTS
			M/A	%	M/A	%	M/A	%	M/A	%	OR	DR	TOT					PF	FD			
0	杏室井	DNP																				
2	明稲石	DNP																				
3	羽菜 西岡	DNP																				
*9	和 神谷	32:00	6/11	54.5	6/11	54.5	0/0	0.0	3/4	75.0	5	3	8	2	2	1	0	3	2	-15	18	15
11	彩音 彦坂	DNP																				
12	瑠奈 橋本	DNP																				
*13	梨月 後藤 (C)	32:00	8/24	33.3	6/16	37.5	2/8	25.0	0/0	0.0	1	5	6	4	5	1	0	2	0	-15	8	18
14	結愛 伴野	DNP																				
*15	恵子 佐藤	32:00	1/14	7.1	1/9	11.1	0/5	0.0	0/0	0.0	3	6	9	2	1	1	0	2	0	-15	0	2
17	妃梨 内藤	DNP																				
19	蘭 平田	01:30	0/0	0.0	0/0	0.0	0/0	0.0	0/0	0.0	0	0	0	0	0	0	0	0	0	2	0	0
*26	舞桜 縣	32:00	1/3	33.3	0/1	0.0	1/2	50.0	0/0	0.0	0	6	6	1	1	0	0	1	1	-15	7	3
27	依里耶 岩田	DNP																				
33	些々 山口	DNP																				
*55	綺音 松井	30:30	1/3	33.3	1/2	50.0	0/1	0.0	0/0	0.0	2	1	3	1	1	2	0	0	0	-17	5	2
73	七海 高橋	DNP																				
Team/Coach											0	4	4		0			0				
Totals		160:00	17/55	30.9	14/39	35.9	3/16	18.8	3/4	75.0	11	25	36	10	10	5	0	8	3	-15	42	40

Coach: 純哉 遠藤

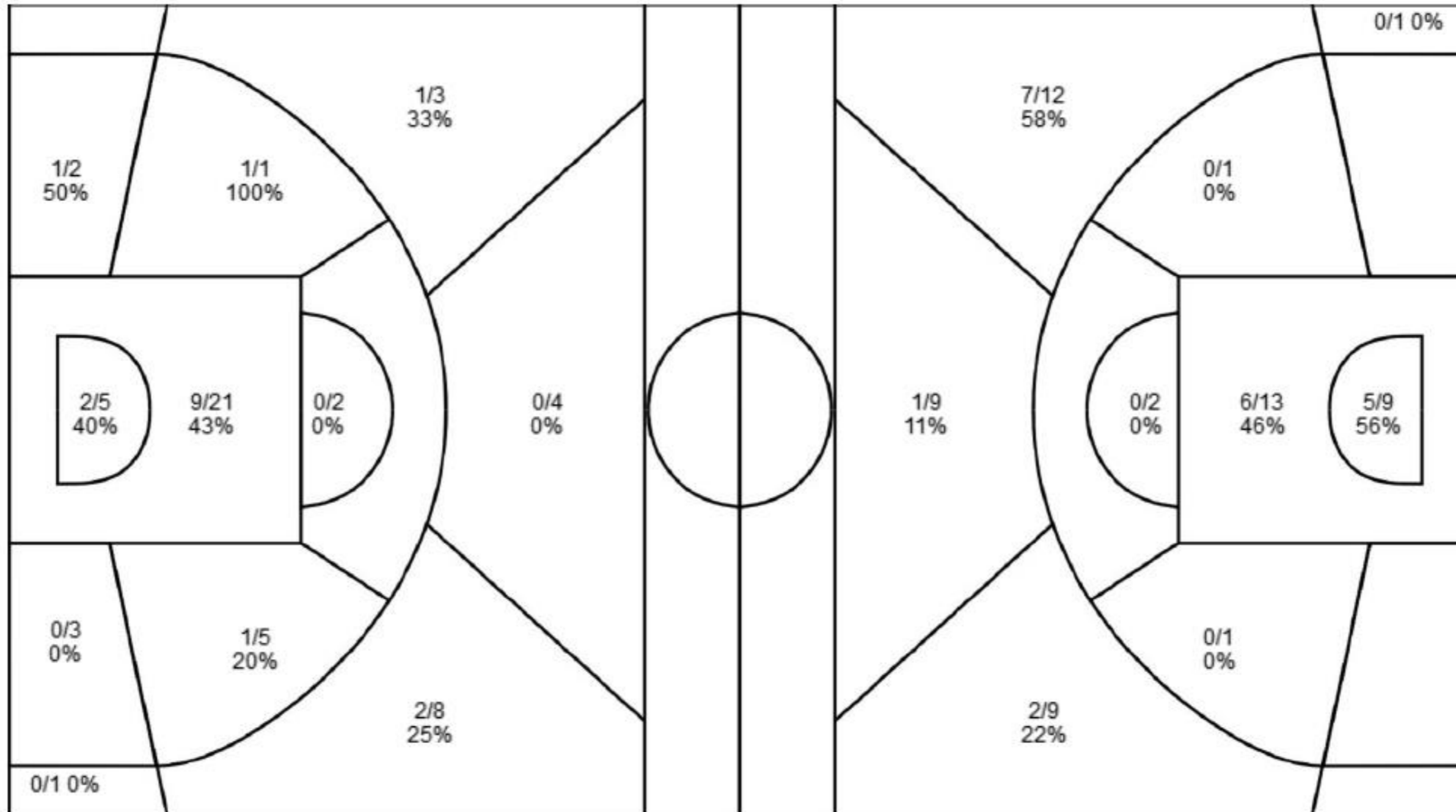
Sprite (Spr)

Assistant Coach(es):

No	Name	Min	Field Goals		2 Points		3 Points		Free Throws		Rebounds			AS	TO	ST	BS	Fouls		+/-	EF	PTS
			M/A	%	M/A	%	M/A	%	M/A	%	OR	DR	TOT					PF	FD			
*00	怜暖 小野 (C)	32:00	1/11	9.1	0/1	0.0	1/10	10.0	0/0	0.0	1	3	4	3	0	0	0	0	0	15	0	3
2	希恵 長倉	DNP																				
4	ひなた 上岡	DNP																				
5	蓮杏 安田	DNP																				
*7	琉夏 大竹	32:00	7/11	63.6	5/8	62.5	2/3	66.7	1/2	50.0	1	2	3	2	3	1	0	1	2	15	15	17
9	葵 工藤	00:50	0/0	0.0	0/0	0.0	0/0	0.0	0/0	0.0	0	0	0	0	0	0	0	0	0	-1	0	0
10	悠絆 増田	11:50	1/1	100.0	1/1	100.0	0/0	0.0	0/0	0.0	2	2	4	0	0	1	0	0	0	14	7	2
*11	夏希 井川	31:10	7/17	41.2	4/10	40.0	3/7	42.9	1/2	50.0	0	4	4	7	2	3	0	2	1	16	19	18
13	柚花 畑岡	DNP																				
*17	優愛 安藤	32:00	5/13	38.5	1/5	20.0	4/8	50.0	1/2	50.0	3	8	11	1	2	2	1	0	5	15	19	15
18	瑞稀 井川	DNP																				
22	亜希菜 井出	DNP																				
*24	夢來 山口	20:10	0/4	0.0	0/1	0.0	0/3	0.0	0/0	0.0	0	2	2	0	0	0	0	0	0	1	-2	0
34	風花 茂崎	DNP																				
Team/Coach											2	5	7		0			0				
Totals		160:00	21/57	36.8	11/26	42.3	10/31	32.3	3/6	50.0	9	26	35	13	7	7	1	3	8	15	65	55

ONE

Sprite



ONE	M/A	%
Field Goals	17/55	31
2 Points	14/39	36
3 Points	3/16	19
Free Throws	3/4	75

Sprite	M/A	%
Field Goals	21/57	37
2 Points	11/26	42
3 Points	10/31	32
Free Throws	3/6	50

HANABUSA FALCONS VS INDEPENDENCE BASKETBALL

2024 bjカップ U14 Presented by 総合教育・生涯
学習機関ECC_女子準決勝2

Sat 28 Dec 2024 Start time: 12:00

FIBA Box Score

Game No.: 6

Game Duration: 02:15

HANABUSA FALCONS 54 – 53 INDEPENDENCE
BASKETBALL

Report Generated: Tue 07 Jan 2025 14:54

(16-15, 20-7, 10-17, 8-14)

Scoring by 4 Minute intervals

	Q1		Q2		Q3		Q4	
HAN	8	16	23	36	44	46	50	54
IND	2	15	19	22	30	39	45	53

	HAN	IND
Points from Turnovers	17	9
Points in the Paint	38 (19/43) 44.2	32 (16/28) 57.1
Second Chance Points	18	4
Fast Break Points	10	4
Fast Break Points from Turnovers	8	2

	HAN	IND
Biggest Lead	18 (42-24)	2 (0-2)
Biggest Scoring Run	10 (36-22)	13 (44-39)
Points per Possession	0.83	0.83
Lead Changes	4	
Times Tied	4	

	HAN	IND
Bench Points	14	2

	HAN	IND
Time with Lead	27:52	00:39

Legend

No	Playing Number	Min	Mnutes Played	MA	Made Attempts	%	Shooting Percentage	OR	Offensive Rebounds
DR	Defensive Rebounds	TOT	Total Rebounds	AS	Assists	TO	Turnovers	ST	Steals
BS	Blocked Shots	BA	Blocks Against	PF	Personal Fouls	FD	Fouls Drawn	+/-	Plus / Mnus
EF	Efficiency	PTS	Points	*	Game Starters	(c)	Captain	DNP	Did Not Play

HANABUSA FALCONS (HAN)

Coach: 英夫 田中
Assistant Coach(es):

No	Name	Min	Field Goals		2 Points		3 Points		Free Throws		Rebounds			AS	TO	ST	BS	Fouls		+/-	EF	PTS
			M/A	%	M/A	%	M/A	%	M/A	%	OR	DR	TOT					PF	FD			
10	さゆり 山崎	DNP																				
11	未桜 名倉	DNP																				
12	双葉 青木	DNP																				
13	琳 館川	DNP																				
14	真愛 半田	05:48	0/2	0.0	0/2	0.0	0/0	0.0	0/0	0.0	1	1	2	1	2	1	0	0	0	1	0	0
15	惺愛 河野	DNP																				
16	蘭 加藤	06:22	1/4	25.0	1/4	25.0	0/0	0.0	0/0	0.0	1	2	3	1	1	0	1	2	0	-3	3	2
*17	実緒理 鹿野	27:07	3/6	50.0	3/6	50.0	0/0	0.0	0/0	0.0	1	6	7	2	3	3	0	1	0	1	12	6
30	莓珂 福本	10:48	3/7	42.9	1/4	25.0	2/3	66.7	0/0	0.0	1	1	2	0	1	0	0	1	1	-3	5	8
*31	芽里彩 崎山	25:11	3/13	23.1	3/9	33.3	0/4	0.0	1/2	50.0	3	2	5	7	3	2	0	1	1	4	7	7
32	唯花 鈴木	04:53	1/3	33.3	1/3	33.3	0/0	0.0	0/0	0.0	0	0	0	0	0	0	0	1	1	0	0	2
*33	彩夏 関根 (C)	23:08	5/12	41.7	5/10	50.0	0/2	0.0	0/0	0.0	2	6	8	2	2	2	0	3	1	1	13	10
34	詩音 染葉	06:06	1/4	25.0	1/2	50.0	0/2	0.0	0/0	0.0	2	1	3	1	1	0	0	0	1	0	2	2
*35	純可 江本	18:37	1/4	25.0	1/4	25.0	0/0	0.0	1/3	33.3	4	1	5	3	1	3	0	2	2	3	8	3
*37	佳央 西島	27:07	7/12	58.3	7/12	58.3	0/0	0.0	0/0	0.0	5	5	10	3	1	0	0	1	1	1	21	14
39	杏哩 伊藤	04:53	0/1	0.0	0/0	0.0	0/1	0.0	0/0	0.0	0	0	0	0	1	0	0	0	0	0	-2	0
Team/Coach											1	0	1		0			0				
Totals		160:00	25/68	36.8	23/56	41.1	2/12	16.7	2/5	40.0	21	25	46	20	16	11	1	12	8	1	70	54

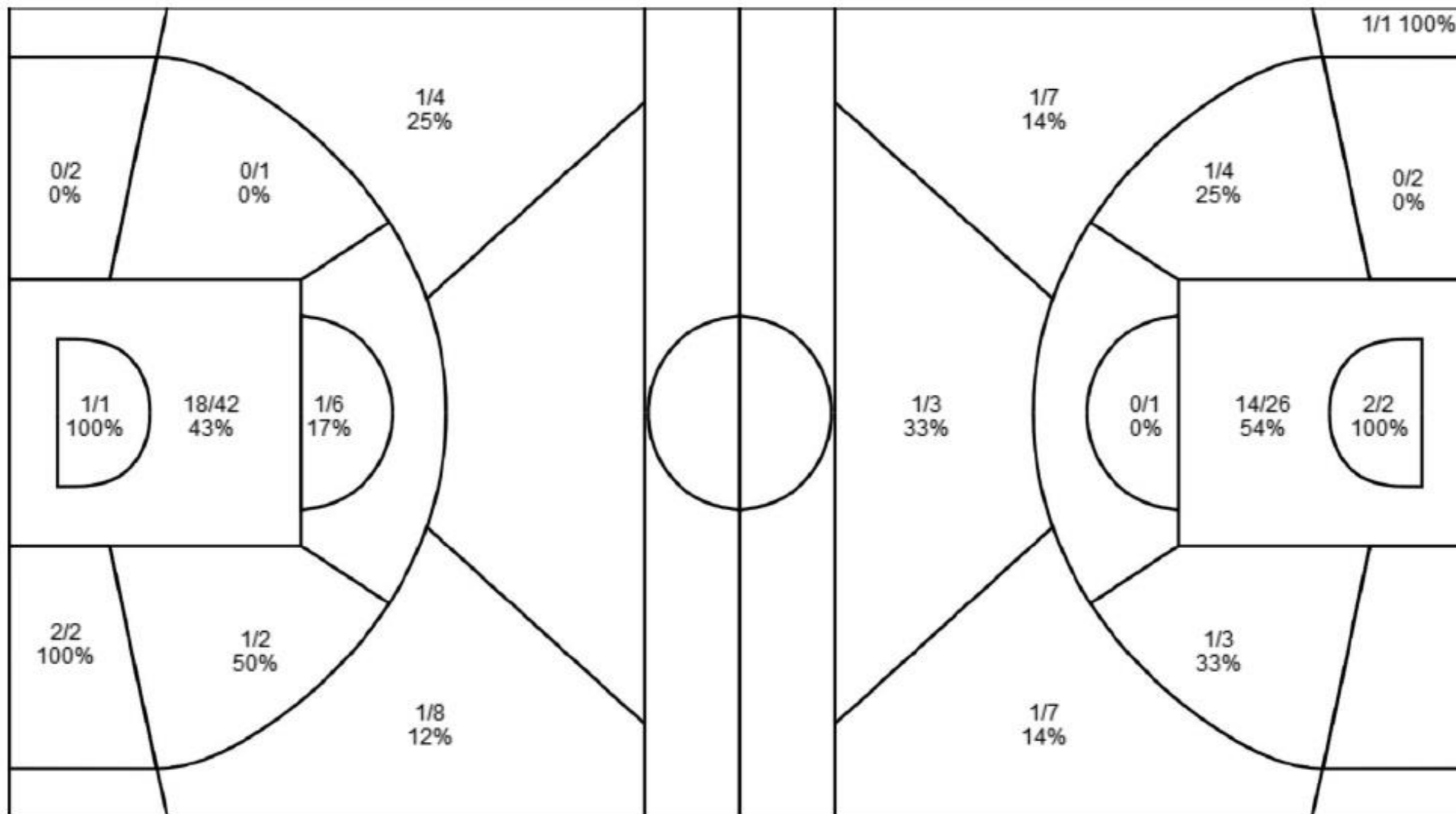
INDEPENDENCE BASKETBALL (IND)

Coach: 稔 横山
Assistant Coach(es):

No	Name	Min	Field Goals		2 Points		3 Points		Free Throws		Rebounds			AS	TO	ST	BS	Fouls		+/-	EF	PTS
			M/A	%	M/A	%	M/A	%	M/A	%	OR	DR	TOT					PF	FD			
*1	夏海 荒川 (C)	32:00	8/15	53.3	8/15	53.3	0/0	0.0	2/4	50.0	1	9	10	2	6	3	0	3	3	-1	18	18
*3	未来 有馬	22:04	3/11	27.3	2/6	33.3	1/5	20.0	2/3	66.7	0	4	4	3	5	0	0	0	4	5	2	9
5	彩桜 前沢	DNP																				
*7	みなみ 高橋	22:14	5/13	38.5	2/4	50.0	3/9	33.3	1/2	50.0	1	2	3	0	0	5	0	0	2	6	13	14
*8	凜 小林	30:43	2/4	50.0	2/3	66.7	0/1	0.0	0/0	0.0	1	1	2	1	0	0	0	4	1	5	5	4
13	希咲 横井	DNP																				
14	陽菜 飯嶋	DNP																				
18	杏 山口	DNP																				
22	歩未 桑折	20:49	1/8	12.5	1/5	20.0	0/3	0.0	0/0	0.0	0	0	0	3	3	2	0	0	0	-2	-3	2
24	柚咲 代田	03:49	0/0	0.0	0/0	0.0	0/0	0.0	0/0	0.0	0	0	0	0	1	0	0	0	0	-6	-1	0
*30	海音 千葉	25:41	3/4	75.0	3/4	75.0	0/0	0.0	0/0	0.0	7	4	11	1	0	0	0	1	2	-4	17	6
32	侑沙 富岡	02:40	0/1	0.0	0/1	0.0	0/0	0.0	0/0	0.0	0	1	1	0	1	0	0	0	0	-8	-1	0
40	葉 高橋	DNP																				
46	杏那 杉山	DNP																				
53	杏 長谷川	DNP																				
75	友唯 板橋	DNP																				
Team/Coach											2	3	5		0			0				
Totals		160:00	22/56	39.3	18/38	47.4	4/18	22.2	5/9	55.6	12	24	36	10	16	10	0	8	12	-1	55	53

HANABUSA FALCONS

INDEPENDENCE BASKETBALL



HANABUSA FALCONS	M/A	%
Field Goals	25/68	37
2 Points	23/56	41
3 Points	2/12	17
Free Throws	2/5	40

INDEPENDENCE BASKETBALL	M/A	%
Field Goals	22/56	39
2 Points	18/38	47
3 Points	4/18	22
Free Throws	5/9	56

ONE
VS
HANABUSA FALCONS

2024 bjカップ U14 Presented by 総合教育・生涯
学習機関ECC_女子準決勝1

Sat 28 Dec 2024 Start time: 10:30

FIBA Box Score

Game No.: 1

Game Duration: 02:10

ONE 62 – 48 HANABUSA FALCONS

(20-7, 18-5, 13-13, 11-23)

Report Generated: Tue 07 Jan 2025 15:32

Scoring by 4 Minute intervals

	Q1		Q2		Q3		Q4	
ONE	9	20	30	38	44	51	57	62
HAN	2	7	10	12	15	25	30	48

	ONE	HAN		ONE	HAN
Points from Turnovers	26	28	Biggest Lead	34 (49-15)	0 (0-0)
Points in the Paint	46 (23/40) 57.5	32 (16/30) 53.3	Biggest Scoring Run	14 (34-10)	17 (57-42)
Second Chance Points	13	5	Points per Possession	0.84	0.69
Fast Break Points	17	11	Lead Changes	1	
Fast Break Points from Turnovers	14	11	Times Tied	0	
Bench Points	7	30	Time with Lead	31:55	00:00

Legend

No	Playing Number	Min	Mnutes Played	MA	Made Attempts	%	Shooting Percentage	OR	Offensive Rebounds
DR	Defensive Rebounds	TOT	Total Rebounds	AS	Assists	TO	Turnovers	ST	Steals
BS	Blocked Shots	BA	Blocks Against	PF	Personal Fouls	FD	Fouls Drawn	+/-	Plus / Mnus
EF	Efficiency	PTS	Points	*	Game Starters	(c)	Captain	DNP	Did Not Play

Coach: 奈美 石川

ONE (ONE)

Assistant Coach(es):

No	Name	Min	Field Goals		2 Points		3 Points		Free Throws		Rebounds			AS	TO	ST	BS	Fouls		+/-	EF	PTS
			M/A	%	M/A	%	M/A	%	M/A	%	OR	DR	TOT					PF	FD			
0	杏室井	02:10	0/0	0.0	0/0	0.0	0/0	0.0	1/2	50.0	0	0	0	0	2	0	0	0	1	-9	-2	1
2	明稲石	04:39	0/2	0.0	0/1	0.0	0/1	0.0	0/0	0.0	0	0	0	0	1	0	0	3	0	-16	-3	0
3	羽菜 西岡	01:43	0/0	0.0	0/0	0.0	0/0	0.0	0/0	0.0	0	0	0	0	0	0	1	0	-8	0	0	
*9	和神谷	27:25	10/11	90.9	10/11	90.9	0/0	0.0	3/4	75.0	2	4	6	1	3	4	0	2	3	21	29	23
11	彩音 彦坂	02:46	1/1	100.0	1/1	100.0	0/0	0.0	0/0	0.0	0	0	0	0	0	0	0	0	0	-8	2	2
12	瑠奈 橋本	DNP																				
*13	梨月 後藤 (C)	28:54	7/20	35.0	7/18	38.9	0/2	0.0	5/7	71.4	1	3	4	2	1	2	1	2	6	22	12	19
14	結愛 伴野	02:10	1/2	50.0	1/2	50.0	0/0	0.0	0/0	0.0	1	0	1	1	0	1	0	0	0	-1	4	2
*15	恵子 佐藤	31:33	3/12	25.0	3/8	37.5	0/4	0.0	1/2	50.0	3	3	6	6	8	1	0	0	2	15	2	7
17	妃梨 内藤	DNP																				
19	蘭 平田	18:27	1/2	50.0	1/1	100.0	0/1	0.0	0/0	0.0	2	4	6	1	5	4	0	0	0	-10	7	2
*26	舞桜 懸	25:14	3/4	75.0	3/4	75.0	0/0	0.0	0/0	0.0	2	5	7	2	4	3	0	2	1	37	13	6
27	依里那 岩田	DNP																				
33	些々 山口	DNP																				
*55	綺音 松井	14:59	0/3	0.0	0/1	0.0	0/2	0.0	0/0	0.0	0	3	3	0	0	1	0	3	0	27	1	0
73	七海 高橋	DNP																				
Team/Coach											4	5	9		1			0				
Totals		160:00	26/57	45.6	26/47	55.3	0/10	0.0	10/15	66.7	15	27	42	13	25	16	1	13	13	14	73	62

Coach: 英夫 田中

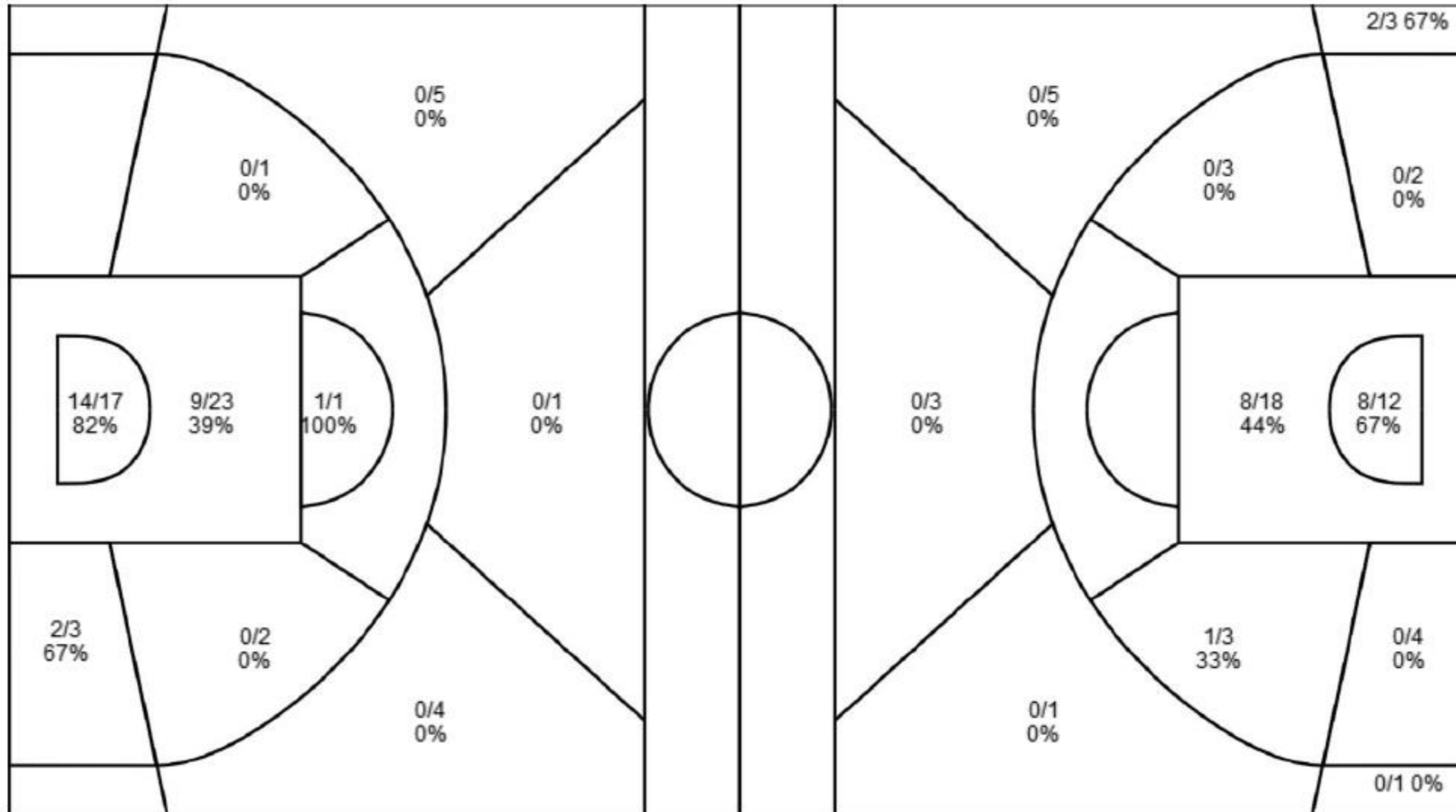
HANABUSA FALCONS (HAN)

Assistant Coach(es):

No	Name	Min	Field Goals		2 Points		3 Points		Free Throws		Rebounds			AS	TO	ST	BS	Fouls		+/-	EF	PTS
			M/A	%	M/A	%	M/A	%	M/A	%	OR	DR	TOT					PF	FD			
10	さゆり 山崎	09:26	2/5	40.0	2/5	40.0	0/0	0.0	0/0	0.0	1	0	1	3	0	2	0	0	1	16	7	4
11	未桜 名倉	DNP																				
12	双葉 青木	04:02	1/1	100.0	1/1	100.0	0/0	0.0	0/0	0.0	0	1	1	1	0	3	0	0	1	17	7	2
14	真愛 半田	07:32	2/2	100.0	2/2	100.0	0/0	0.0	1/1	100.0	0	1	1	0	0	2	1	1	1	11	9	5
16	蘭 加藤	10:37	7/12	58.3	7/12	58.3	0/0	0.0	0/0	0.0	2	2	4	1	2	4	1	1	1	12	17	14
17	実緒理 鹿野	20:22	2/8	25.0	2/8	25.0	0/0	0.0	0/0	0.0	2	2	4	0	4	2	0	2	0	-3	0	4
*30	莓珂 福本	14:17	2/8	25.0	0/2	0.0	2/6	33.3	0/0	0.0	1	2	3	0	3	0	0	1	0	-13	0	6
*31	芽里彩 崎山	13:59	1/3	33.3	1/2	50.0	0/1	0.0	1/2	50.0	2	0	2	0	1	0	0	1	1	-15	1	3
32	唯花 鈴木	02:02	0/0	0.0	0/0	0.0	0/0	0.0	1/2	50.0	1	0	1	1	1	0	0	0	1	0	1	1
*33	彩夏 関根 (C)	19:44	0/6	0.0	0/4	0.0	0/2	0.0	0/0	0.0	0	2	2	1	7	0	0	2	2	-28	-10	0
34	詩音 染葉	12:20	0/5	0.0	0/1	0.0	0/4	0.0	0/0	0.0	1	1	2	1	0	0	0	2	0	-17	-2	0
*35	純可 江本	23:25	2/3	66.7	2/3	66.7	0/0	0.0	3/4	75.0	1	5	6	1	3	1	0	2	2	-27	10	7
36	紗奈 山西	DNP																				
*37	佳央 西島	19:16	0/2	0.0	0/2	0.0	0/0	0.0	2/2	100.0	0	1	1	0	0	0	0	1	3	-22	1	2
38	小春 萩原	DNP																				
39	杏哩 伊藤	02:58	0/0	0.0	0/0	0.0	0/0	0.0	0/0	0.0	0	0	0	0	0	0	0	0	0	-1	0	0
Team/Coach											0	1	1		0			0				
Totals		160:00	19/55	34.5	17/42	40.5	2/13	15.4	8/11	72.7	11	18	29	9	21	14	2	13	13	-14	42	48

ONE

HANABUSA FALCONS



ONE	M/A	%
Field Goals	26/57	46
2 Points	26/47	55
3 Points	0/10	0
Free Throws	10/15	67

HANABUSA FALCONS	M/A	%
Field Goals	19/55	35
2 Points	17/42	40
3 Points	2/13	15
Free Throws	8/11	73

Sprite
VS
INDEPENDENCE BASKETBALL

2024 bjカップ U14 Presented by 総合教育・生涯
学習機関ECC_女子準決勝2

Sat 28 Dec 2024 Start time: 09:00

FIBA Box Score

Game No.: 2

Game Duration: 02:13

Sprite 71 – 47 INDEPENDENCE BASKETBALL
(28-5, 14-10, 14-12, 15-20)

Report Generated: Tue 07 Jan 2025 15:07

Scoring by 4 Minute intervals

	Q1		Q2		Q3		Q4	
Spr	13	28	37	42	44	56	68	71
IND	2	5	7	15	25	27	35	47

	Spr	IND
Points from Turnovers	10	12
Points in the Paint	24 (12/20) 60.0	22 (11/24) 45.8
Second Chance Points	15	4
Fast Break Points	26	9
Fast Break Points from Turnovers	8	6
Bench Points	14	16

	Spr	IND
Biggest Lead	38 (65-27)	2 (0-2)
Biggest Scoring Run	24 (37-5)	7 (44-25)
Points per Possession	0.99	0.66
Lead Changes	2	
Times Tied	0	
Time with Lead	31:22	00:10

Legend

No	Playing Number	Min	Mnutes Played	MA	Made Attempts	%	Shooting Percentage	OR	Offensive Rebounds
DR	Defensive Rebounds	TOT	Total Rebounds	AS	Assists	TO	Turnovers	ST	Steals
BS	Blocked Shots	BA	Blocks Against	PF	Personal Fouls	FD	Fouls Drawn	+/-	Plus / Mnus
EF	Efficiency	PTS	Points	*	Game Starters	(c)	Captain	DNP	Did Not Play

Coach: 純哉 遠藤

Sprite (Spr)

Assistant Coach(es):

No	Name	Min	Field Goals		2 Points		3 Points		Free Throws		Rebounds			AS	TO	ST	BS	Fouls		+/-	EF	PTS
			M/A	%	M/A	%	M/A	%	M/A	%	OR	DR	TOT					PF	FD			
*00	怜暖 小野 (C)	22:12	2/9	22.2	0/1	0.0	2/8	25.0	0/0	0.0	0	2	2	1	1	0	0	1	1	13	1	6
2	希恵 長倉	DNP																				
4	ひなた 上岡	DNP																				
5	蓮杏 安田	DNP																				
*7	琉夏 大竹	20:23	7/15	46.7	2/3	66.7	5/12	41.7	0/0	0.0	0	1	1	4	1	3	2	0	0	43	20	19
9	葵 工藤	12:33	2/7	28.6	1/3	33.3	1/4	25.0	1/3	33.3	0	1	1	2	3	0	0	2	2	5	-1	6
10	悠絆 増田	16:12	1/2	50.0	1/1	100.0	0/1	0.0	0/0	0.0	3	6	9	0	1	0	1	4	0	0	10	2
*11	夏希 井川	17:32	5/15	33.3	5/9	55.6	0/6	0.0	0/0	0.0	2	6	8	11	0	0	2	1	1	48	21	10
13	柚花 畑岡	11:37	2/4	50.0	1/1	100.0	1/3	33.3	1/2	50.0	0	2	2	1	3	0	0	1	1	-19	3	6
*17	優愛 安藤	20:23	6/8	75.0	3/4	75.0	3/4	75.0	0/0	0.0	4	10	14	2	0	3	1	2	0	43	33	15
18	瑞稀 井川	DNP																				
22	亜希菜 井出	14:28	0/1	0.0	0/0	0.0	0/1	0.0	0/0	0.0	0	3	3	0	1	0	0	1	1	-24	1	0
*24	夢來 山口	24:40	2/6	33.3	1/2	50.0	1/4	25.0	2/2	100.0	1	8	9	1	3	0	2	1	1	11	12	7
34	風花 茂崎	DNP																				
Team/Coach											1	2	3		0			0				
Totals		160:00	27/67	40.3	14/24	58.3	13/43	30.2	4/7	57.1	11	41	52	22	13	6	8	13	7	24	103	71

Coach: 稔 横山

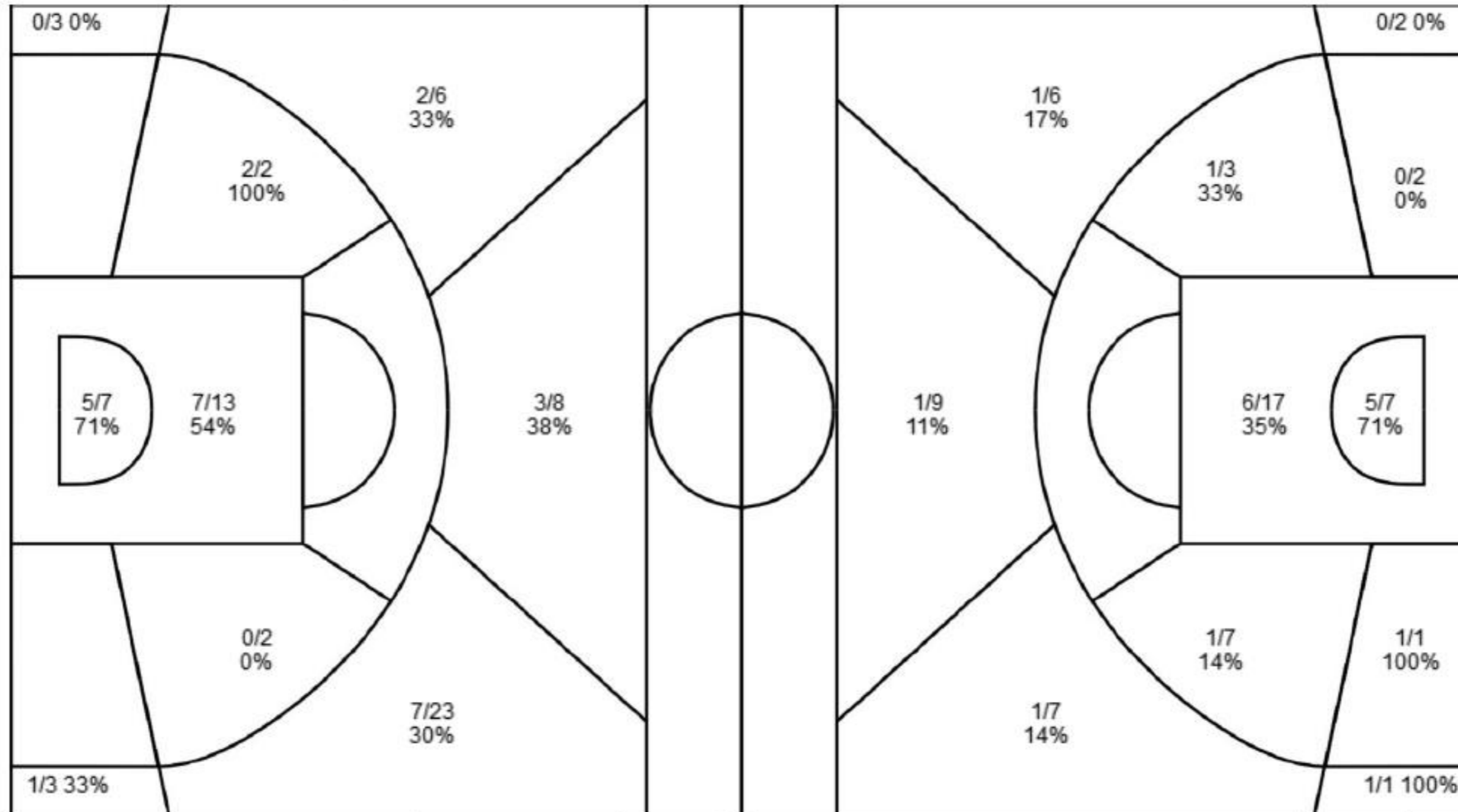
INDEPENDENCE BASKETBALL (IND)

Assistant Coach(es):

No	Name	Min	Field Goals		2 Points		3 Points		Free Throws		Rebounds			AS	TO	ST	BS	Fouls		+/-	EF	PTS
			M/A	%	M/A	%	M/A	%	M/A	%	OR	DR	TOT					PF	FD			
*1	夏海 荒川 (C)	32:00	5/17	29.4	5/16	31.2	0/1	0.0	5/9	55.6	2	11	13	3	4	3	0	2	7	-24	14	15
*3	未来 有馬	24:15	3/13	23.1	1/4	25.0	2/9	22.2	1/5	20.0	0	3	3	0	0	1	0	1	4	-13	-1	9
5	彩桜 前沢	DNP																				
*7	みなみ 高橋	18:55	1/11	9.1	0/3	0.0	1/8	12.5	0/0	0.0	1	2	3	0	1	1	0	0	0	-6	-4	3
*8	凜 小林	21:48	1/1	100.0	1/1	100.0	0/0	0.0	0/0	0.0	0	0	0	4	2	1	1	0	0	-17	6	2
13	希咲 横井	03:18	0/3	0.0	0/0	0.0	0/3	0.0	0/0	0.0	0	1	1	0	0	0	0	0	0	-10	-2	0
14	陽菜 飯嶋	DNP																				
18	杏 山口	00:30	0/0	0.0	0/0	0.0	0/0	0.0	0/0	0.0	0	0	0	0	0	0	0	0	0	-2	0	0
22	歩未 桑折	17:29	7/15	46.7	6/12	50.0	1/3	33.3	1/3	33.3	0	0	0	0	1	1	0	0	2	3	6	16
24	柚咲 代田	07:12	0/0	0.0	0/0	0.0	0/0	0.0	0/0	0.0	0	1	1	1	0	0	0	0	0	-20	2	0
*30	海音 千葉	27:24	1/1	100.0	1/1	100.0	0/0	0.0	0/0	0.0	3	2	5	1	0	0	0	3	0	-34	8	2
32	侑沙 富岡	04:36	0/0	0.0	0/0	0.0	0/0	0.0	0/0	0.0	0	2	2	1	0	2	0	1	0	10	5	0
40	葉 高橋	DNP																				
53	杏 長谷川	02:33	0/1	0.0	0/0	0.0	0/1	0.0	0/0	0.0	0	0	0	0	1	0	0	0	0	-7	-2	0
75	友唯 板橋	DNP																				
77	明未 森	DNP																				
Team/Coach											3	6	9		2			0				
Totals		160:00	18/62	29.0	14/37	37.8	4/25	16.0	7/17	41.2	9	28	37	10	11	9	1	7	13	-24	39	47

Sprite

INDEPENDENCE BASKETBALL



Sprite	M/A	%
Field Goals	27/67	40
2 Points	14/24	58
3 Points	13/43	30
Free Throws	4/7	57

INDEPENDENCE BASKETBALL	M/A	%
Field Goals	18/62	29
2 Points	14/37	38
3 Points	4/25	16
Free Throws	7/17	41

5.大会の総括と参加者の声

本章では、本大会に対する参加者の声を中心に、大会の総括を行っている。ヘッドコーチからの試合当日のインタビューを通じて大会の印象をうかがい、さらにアンケートを基に、選手や関係者から寄せられた大会の評価や改善点を紹介している。大会がどのように選手たちにとって成長の場となり、また参加者がどのような意見を持っていたのかを深掘りすることを目的としている。

末広 朋也ヘッドコーチ(琉球ゴールデンキングスU14)

bjカップはすごくいい大会だと思います。特に僕たち沖縄の子供たちにとっては、寒さもそうですし、バスケットスタイルもそうですし、本当に異なる環境に来てバスケットしに来ているようなものなので、とても良い経験になります。どうしても沖縄で練習試合をしたり、沖縄で強化をしたりしていると似通ったプレースタイルになってくるのですが、ここに来るとたくさんのプレースタイルがあって、そこにアジャストしていかなきゃいけないです。沖縄では作れない素晴らしいものが、この大会にはあると思います。

吉田 英司ヘッドコーチ(名古屋ダイヤモンドドルフィンズU14)

中学校チームもあれば、町クラブもあったり、Bユースもあったりで、全国各地、沖縄から北海道まで様々なチームがいるので、自分たちも一つの大きな公式戦だと思っています。主催がレフェリーも全部手配してくれるので、参加してもう4年目か5年目になるんですけど、本当に感謝しています。毎年質も上がってきているし、チームもレフェリーの方もそうですし、環境もすごく良くなっているので、本当にこの先、5年、10年とかこの大会続いたら本当にものすごく楽しみだなと思います。

遠藤 純哉ヘッドコーチ (Sprite)

日本全国からこれだけ素晴らしいチームが集まっている中で、こういう大きな会場で、配信だったりとか、色んなサポートがある大きい大会で試合ができるのはとてもありがたく思っていますし、なかなかできる経験ではないと思います。私たちはジュニアウインターカップに出場することができなかつたので、そういうチームの目標が下がっている時に、こういう大会があることで、次の目標はbjカップで優勝を目指そうという、チームのモチベーションや目標の一つになっているのは、とてもありがたいなと思います。

石川 奈美ヘッドコーチ (ONE)

他県のチームと対戦できるっていうのと、レフェリーも揃えていただいたり、アリーナや体育館などの環境も整えていただいて、贅沢な大会だと思います。かつ、この時期はU14で新人戦の時期と重なり、新人戦の子たちにとって、こういう公式戦の雰囲気ですら試合ができる場があるっていうのはすごくありがたいです。県外のチームからすれば遠征になるわけで、宿泊も兼ねることになるので、すべてが経験になると思います。

大会の肯定的なポイント

1. 大会の規模やレベルの高さ

非常に規模も大きく素晴らしい大会だと思います。全国各地のチームと試合できるのもこの大会の魅力の一つだと思います。

毎年この時期に全国レベルで試合できるのはありがたいです。また来年お願いします。

全国からチームが集まり対戦するのはとてもいい機会です。身近なものではないので特別な印象。

2. 会場や設備の評価

東西の集まれる場所で静岡は、ありがたい。

会場が広々として良かった。キッチンカーもありがたかった。

室温が丁度よく、快適にプレーが出来た。

3. 特徴的な取り組み

試合以外にもトレーナーブースや他のブースも充実しており、試合がない時間でも、得るものがある。

スポンサーさまからのグッズをはじめ、これだけ大きな大会に出場し、普段中々対戦できない県外のチームと戦えるのはとても魅力的です。

3日目に清水総合運動場体育館にて交流戦を行うことができたのは非常に良かった。

改善点や今後期待すること

1. 大会形式について

チーム数を調整し、試合をたくさんやらせていただきたい。

可能であれば、全チーム4試合を確保していただきたいです。

交流戦について、せっかく全国から来ているチームと試合ができるのに、ハーフゲームでは物足りません。

2. 審判や運営への期待

試合後、ベンチ(コーチ)と審判でコミュニケーションを取れるようにしてもらいたいです。

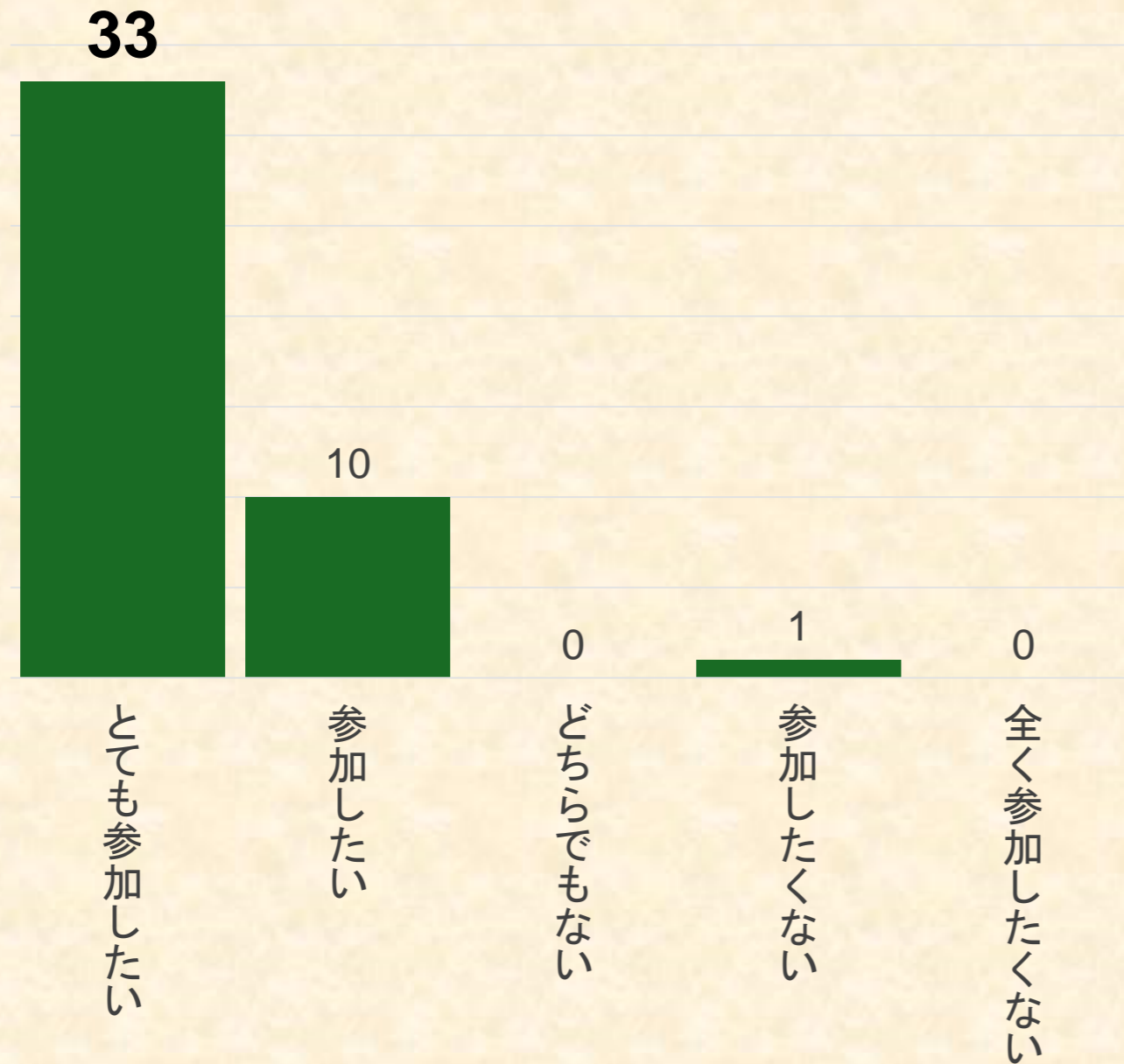
大変な中かと思いますが、個人賞の選定を良くしていただけると嬉しいです。

3. 大会の演出への期待

もっと盛り上がる演出がほしい。

他の体育館で行っているチームの動画もアップしてもらえると、自分たち以外の試合も見れるチャンスがあり、もっと勉強になると思います。

次回以降のbjカップに参加したいと思いますか？アンケート回答者の声



アンケート回答者44名

75% とても参加したい

23% 参加したい

2% 参加したくない

■大会総括

「2024 bjカップ U14 Presented by 総合教育・生涯学習機関ECC」は、全国から多様なチームが集い、熱戦が繰り広げられた大会であった。本大会は、選手たちにとって全国レベルで自らを試し、成長を遂げる貴重な機会となっただけでなく、チーム間の交流や地域を越えた新たなつながりを生み出す場となった。

全国各地のチーム特有の戦術やプレイスタイルに触れることで、参加者からは大きな刺激を受けたとの声が上がっていた。特に、異なる戦術やプレー環境に対応する中で、選手自身の柔軟性やアジャスト能力が磨かれ、各チームが新たな成長を遂げる機会となったことは、大会の大きな成果の一つと言える。

また、大会の運営体制や環境に関する評価も非常に高かった。スムーズな進行や親切なスタッフ対応、充実した会場設備は、選手や関係者の満足度を大きく高める要因となった。特に、審判の質や、大会中に設けられたブース、キッチンカーなどのサポート体制が好評であったことは、今後の大会運営における重要な指針となるだろう。

一方で、アンケートでは改善点も挙げられた。例えば、試合数の確保や交流戦の形式見直し、大会の演出などについての意見が寄せられている。これらのフィードバックを受け止め、今後の大会運営に反映していくことが、さらなる発展の鍵となるだろう。

それでもなお、大会参加者の約98%が「次回以降も参加したい」と回答していることは、本大会が多くの支持を得ていることを如実に示している。本大会が選手やチームにとって特別な場であり、目標と呼べる位置づけになりつつあることは明らかである。特に、全国レベルでの大会経験が選手たちに与える影響は計り知れず、今後も「bjカップ」が未来のバスケットボール界を担う選手たちの成長を支える場であり続けることを期待したい。

最後に、本大会のレポート作成にあたり、運営スタッフの皆様、参加チームの選手やコーチ、関係者の皆様に感謝申し上げます。運営スタッフの皆様のサポートやデータ提供、参加者の皆様のインタビューやアンケートへのご協力により、充実した内容のレポートを作成することができました。今後も本レポートが大会の発展に寄与することを願っております。

発行日 2025年1月20日
写真 一般社団法人バスケットボールジャパンアカデミー
制作 データスタジアム株式会社
本レポートに関するお問い合わせは[こちらから](#)
bj_academy@datastadium.co.jp

高性能
&
高画質!

世界が認めたスポーツ映像DXソリューション SPIIDEOのAIカメラテクノロジー

撮影
Capture



撮り逃しなし カメラ1台で全ての瞬間を映像化

複数レンズが搭載されたカメラシステムでフィールド全体を俯瞰したパノラマ映像を撮影。フィールド上で起きた全てのプレーを映像に残します。

分析
Analysis



各競技に特化したAIで 自動追跡&データ化を実現

AIが人やボール等を認識し、自動でデータを取得。またプロカメラマンのようなカメラワークを再現し、無人での撮影を実現します。

配信
Broadcast



ローカルサーバーなし 遅延なし 映像・データともにクラウドで一元管理

インターネット回線経由で映像・データをクラウドシステム上にリアルタイムでアップロード。世界中どこからでも分析・配信が可能となります。

▶ Camera System [ラインナップ]



スタジアム向け
S-Line



アリーナ向け
**S-Line
POINT**



練習場向け
A-Line



持ち運び可能
**Portable
SmartCam**

他にも様々な用途に適したカメラがございます。お客様のご要望に応じた最適な提案をさせていただきますので、どうぞお気軽にお問い合わせください。

SERVICE LINEUP

映像分析システム



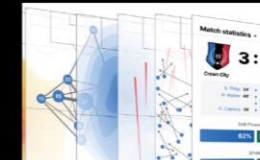
プレーやゲームの瞬間をリアルタイムで 振り返ることができるスポーツ分析システム

[スピーディオ パフォーマンス]

「PERFORM」は、あらゆるデバイスで利用できる完全クラウドベースの映像分析システムです。PERFORMでしか得られない映像とデータにより戦術や選手のパフォーマンスを分析できます。自由視点映像の視聴や特定シーンの抽出、描画機能によるプレーの可視化などの分析機能を駆使してチームの勝利・強化を実現します。



▶ 試合中やハーフタイムに映像でプレーを確認



▶ データ化により客観的な分析を実現



▶ わかりやすいUIで操作も簡単

映像制作・配信システム



見たい&見せたいプレー映像を 即編集・配信できるクラウド配信システム

[スピーディオ プレイ]

「PLAY」は完全クラウド化されたシステムで、現場でもリモートでも映像編集とライブ配信が可能。動画サイトやSNSへのシェアも簡単です。映像上に試合時間やスコアだけでなく、スポンサーロゴやCMも掲出可能。また試合中にハイライトの制作ができることも、魅力の一つ。グラフィックコンテンツのカスタマイズ・自動化にも対応可能。



▶ 独自コンテンツの配信・制作が簡単



▶ OTT配信も自動管理が可能



▶ マネタイズにも活用可能

本製品特設HPはコチラ!



POWERED BY **Data Stadium**